

**Entente Canada – Nouveau-Brunswick sur le
marché du travail visant les personnes
handicapées**

***Rapport annuel
2007-2008***

Entente sur le marché du travail visant les personnes handicapées : rapport annuel de 2007-2008

Introduction

L'Entente Canada - Nouveau-Brunswick sur le marché du travail visant les personnes handicapées est une entente bilatérale qui prévoit un financement fédéral et provincial pour la prestation de programmes et services aux personnes handicapées. Les programmes provinciaux offerts grâce à cette entente chercheront à améliorer l'employabilité et la participation au marché du travail des personnes handicapées en âge de travailler. Au Nouveau-Brunswick, le ministère des Services familiaux et communautaires, le ministère de l'Éducation postsecondaire, de la Formation et du Travail, le ministère de la Santé et le Bureau des ressources humaines offrent des programmes et des services financés par cette entente.

Le gouvernement du Nouveau-Brunswick appuie entièrement et reconnaît l'importance d'offrir l'aide à l'emploi nécessaire aux personnes handicapées pour s'assurer qu'elles puissent participer pleinement à toutes les sphères de la société. Cette entente témoigne de l'appui du gouvernement à l'égard des documents *À l'unisson* (1998, 2000) et de son engagement soutenu à faire avancer l'intégration des personnes handicapées au marché du travail, un principe de base des documents *À l'unisson*.

Contexte

Le 5 décembre 2003, les ministres responsables des services sociaux ont approuvé le Cadre multilatéral pour les ententes sur le marché du travail visant les personnes handicapées, qui remplace l'initiative d'Aide à l'employabilité des personnes handicapées (AEPH). Le cadre multilatéral réaffirme l'engagement des gouvernements à travailler pour s'assurer que les personnes handicapées puissent intégrer le marché du travail avec succès. Il a pour but d'améliorer la situation d'emploi des Canadiens et des Canadiennes handicapés en offrant des programmes destinés à améliorer leur employabilité et à accroître les possibilités d'emploi accessibles.

Les programmes et services offerts en application de la présente entente abordent un ou plusieurs des secteurs prioritaires définis dans le Cadre multilatéral pour les ententes sur le marché du travail visant les personnes handicapées. L'Entente Canada – Nouveau-Brunswick sur le marché du travail visant les personnes handicapées va dans le sens des objectifs et des principes du cadre multilatéral ainsi que des secteurs prioritaires qui y sont établis.

Secteurs prioritaires

Dans le cadre multilatéral, les gouvernements fédéral et provinciaux ont défini les secteurs prioritaires suivants :

a. Éducation et formation professionnelle

Améliorer le niveau de l'instruction de base et des études postsecondaires des personnes handicapées, de même que leurs compétences reliées à l'emploi.

b. Participation à la vie active

Améliorer la situation sur le marché du travail et l'autonomie des personnes handicapées au moyen d'activités relatives à l'emploi.

c. Possibilités d'emploi

Accroître le nombre, la qualité et l'accessibilité des possibilités d'emploi pour les personnes handicapées, en partenariat avec les entreprises et les syndicats.

d. Mettre en rapport les employeurs et les personnes handicapées

Mieux sensibiliser le public aux capacités et à la disponibilité des personnes handicapées et faire mieux connaître aux personnes handicapées les possibilités qu'offre le marché du travail.

e. Constituer une base de connaissances

Élargir la base de connaissances, ce qui contribue à une amélioration constante des politiques et des programmes relatifs au marché du travail pour les personnes handicapées.

Programmes et services

Ministère de l'Éducation postsecondaire, de la Formation et du Travail

Services de soutien à l'emploi et à la formation (SSEF) - Faisant partie intégrante du Programme des services d'emploi, les **SSEF** visent les personnes atteintes d'un handicap physique, d'une déficience intellectuelle ou cognitive ou de troubles psychiatriques. Ils permettent aux personnes handicapées d'obtenir un emploi ou de reprendre un travail qui a été interrompu. Les **SSEF** ont pour objectif d'aider les gens ayant un handicap permanent ou une incapacité de longue durée à avoir accès à des possibilités de formation et d'emploi. La composante des **SSEF** offre les services de soutien ci-dessous :

- Allocations de formation
- Prestations d'emploi
- Allocations en situation de crise professionnelle
- Prestations d'adaptation et d'aide
- Orientation professionnelle et gestion de cas

Du 1^{er} avril 2007 au 31 mars 2008, 384 personnes ont bénéficié de ce programme, 55 d'entre elles ayant obtenu ou conservé un emploi (lorsque le programme ou le service appuie cette activité) au cours de la même période. Les programmes offerts par les **SSEF** se rattachent aux secteurs prioritaires de l'**éducation et de la formation professionnelle** et de la **participation à la vie active** au moyen de mesures de soutien pour la transition à la formation et à l'emploi et de soutien en situation de crise professionnelle.

Programme d'aptitudes à l'emploi

Le **Programme d'aptitudes à l'emploi** offre des possibilités en milieu de travail aux personnes ayant un plan d'action-emploi. Le programme est destiné à aider les personnes à acquérir les compétences nécessaires pour obtenir un emploi permanent. Il offre des subventions salariales aux employeurs admissibles qui sont prêts et aptes à fournir l'expérience de travail définie dans

le plan d'action-emploi de la personne. La durée des placements peut varier selon le plan d'intervention. Les objectifs du **Programme d'aptitudes à l'emploi** sont les suivants :

- Offrir aux personnes sans emploi faisant l'objet d'une gestion de cas des possibilités d'acquérir les compétences qui leur permettront d'obtenir un emploi
- Aider les personnes sans emploi faisant l'objet d'une gestion de cas et ayant la possibilité de faire une prospection de carrières à établir un objectif de carrière
- Aider les personnes sans emploi faisant l'objet d'une gestion de cas à devenir admissibles au Programme de formation et de perfectionnement professionnel, ou faciliter leur accès aux cours de rattrapage scolaire (de la 7^e à la 9^e année)
- Offrir aux personnes sans emploi faisant l'objet d'une gestion de cas et faisant face à des obstacles à long terme une expérience de travail qui les aidera à prendre un engagement à l'égard d'un plan d'action-emploi à long terme

Du 1^{er} avril 2007 au 31 mars 2008, 71 personnes ont bénéficié du **Programme d'aptitudes à l'emploi**, 63 d'entre elles ayant obtenu ou conservé un emploi au cours de la même période. Les services offerts par le **Programme d'aptitudes à l'emploi** se rattachent au secteur prioritaire de la **participation à la vie active** en facilitant la transition au marché du travail et la préparation à l'emploi.

Programme d'accroissement de l'emploi – Composante de la subvention salariale

Le **Programme d'accroissement de l'emploi** offre des subventions salariales aux employeurs admissibles (entreprises du secteur privé, organismes sans but lucratif ou Premières nations) qui offrent aux clients la possibilité d'acquérir des compétences qui aboutiront à un emploi viable à long terme. Le programme vise aussi à promouvoir le recrutement des diplômés des établissements postsecondaires au Nouveau-Brunswick. Les objectifs du **Programme d'accroissement de l'emploi** sont les suivants :

- Stimuler la création de perspectives d'emploi à long terme dans le secteur privé
- Aider les personnes sans emploi à obtenir des emplois viables
- Stimuler le recrutement des groupes cibles identifiés dans la province

Du 1^{er} avril 2007 au 31 mars 2008, 118 personnes ont participé au **Programme d'accroissement de l'emploi**, 83 d'entre elles ayant obtenu ou conservé un emploi au cours de la même période. Le **Programme d'accroissement de l'emploi** se rattache au secteur prioritaire des **possibilités d'emploi** en offrant une aide et des incitatifs financiers aux employeurs.

Stage d'emploi étudiant pour demain (SEED)

Le programme **SEED** offre aux étudiants du niveau postsecondaire une expérience de travail grâce aux emplois d'été, aux placements coopératifs et aux possibilités de travail autonome.

Le programme comporte trois composantes : Emplois d'été, qui offre une subvention salariale aux employeurs qui recrutent des étudiants; Entrepreneurship pour étudiants, qui offre un prêt sans intérêt de 3 000 \$ pour lancer une entreprise d'été; Placements coopératifs, un programme de subvention salariale. Les objectifs du **programme SEED** sont les suivants :

- Offrir aux étudiants un emploi se rapportant à leurs compétences et à leurs études

- Offrir aux étudiants une expérience de l'entrepreneuriat
- Offrir aux étudiants une expérience de travail dans un milieu ayant un lien avec leurs compétences et leurs études (placements coopératifs)

Du 1^{er} avril 2007 au 31 mars 2008, 66 personnes ont participé au programme **Stage d'emploi étudiant pour demain**. Tous les participants ont trouvé un emploi d'été. Les activités offertes par le programme **SEED** se rattachent au secteur prioritaire de la **participation à la vie active** en facilitant la transition au marché du travail et la préparation à l'emploi.

Ministère de la Santé

Dépendances - Le ministère de la Santé offre un programme de traitement des dépendances dans sept régions régionales de la santé. Le programme a pour objectif général de réduire les coûts humains et économiques des dépendances, grâce à une intervention auprès des personnes, des familles, des employeurs et des partenaires communautaires dans le but de motiver le client à interagir de façon positive avec son environnement et à devenir une personne saine, fonctionnelle et productive. Les services offerts visent à atteindre les objectifs suivants :

- Aider les personnes employées en situation de crise professionnelle à conserver leur emploi
- Aider les personnes employées qui ne sont pas en situation de crise professionnelle à prévenir une telle crise
- Aider les personnes sans emploi à se préparer à l'emploi en amorçant le processus de rétablissement et en établissant des objectifs d'emploi

Au cours de l'année financière allant du 1^{er} avril 2007 au 31 mars 2008, 2 387¹ personnes en tout ont participé au programme et 1 645² d'entre elles l'ont terminé. De plus, 98 personnes avaient un emploi à la suite de l'intervention liée au programme (il s'agit de personnes sans emploi au moment de l'accueil qui étaient employées après avoir obtenu leur congé). Pour ce qui est des personnes en situation de crise professionnelle, 468 d'entre elles ont conservé leur emploi (il s'agit de personnes qui étaient employées au moment de l'accueil et qui l'étaient toujours après avoir obtenu leur congé). Dans certains cas, la date du congé se situait au cours de la période allant du 1^{er} avril 2007 au 31 mars 2008.

Les programmes et les services offerts se rattachent aux secteurs prioritaires de **l'éducation et de la formation professionnelle** de même que de la **participation à la vie active**.

Les **programmes de consultation externe** offrent une gamme de services et de programmes aux personnes aux prises avec une dépendance. Les objectifs de ces programmes sont les suivants :

- Aider les personnes employées à conserver leur emploi
- Aider les personnes sans emploi à se préparer à l'emploi
- Trouver les personnes sans emploi et les aiguiller vers l'agence de placement approprié
- Effectuer une évaluation biologique, psychologique et sociale qui comprend une évaluation de l'emploi
- Offrir des services d'orientation professionnelle individuels et de groupe

¹ Chiffre établi en tenant compte du nombre de personnes ayant reçu des services au cours de l'année financière plutôt que du nombre d'admissions pendant la même période.

² Congé en cours d'année financière

- Offrir des services en collaboration avec plusieurs organismes
- Fournir des services de suivi

Du 1^{er} avril 2007 au 31 mars 2008, 3 112³ personnes ont bénéficié d'un programme ou d'un service ou ont reçu des services relatifs à l'emploi et 1 044⁴ d'entre elles ont terminé un programme; 244⁵ personnes étaient employées par suite de l'intervention liée au programme et 824⁶ autres ont conservé leur emploi par suite de l'intervention. En ce qui concerne les personnes employées par suite de l'intervention (244), il s'agit de celles qui n'avaient pas d'emploi au moment de l'accueil et qui étaient employées après avoir obtenu leur congé. Les personnes ayant conservé leur emploi (824) étaient employées au moment de l'accueil et après avoir obtenu leur congé.

Les programmes et les services offerts par ce programme se rattachent aux secteurs prioritaires de **l'éducation et de la formation professionnelle** ainsi que de la **participation à la vie active**.

Les **programmes résidentiels à court terme** offrent un traitement intensif de courte durée (de un jour à quatre semaines) aux clients aux prises avec une dépendance qui ont besoin d'une aide plus grande que celle qui est prévue par les services de consultation externe. Les objectifs de ces programmes sont les suivants :

- Aider les personnes employées à conserver leur emploi
- Aider les personnes sans emploi à se préparer à l'emploi en menant à bien le processus de rétablissement
- Offrir des services d'évaluation continue de l'emploi
- Assurer l'aiguillage des clients vers d'autres agences de placement
- Offrir des services d'orientation professionnelle individuels et de groupe
- Offrir des services en collaboration avec plusieurs organismes

Du 1^{er} avril 2007 au 31 mars 2008, 196⁷ personnes ont bénéficié d'un programme ou d'un service ou ont reçu des services relatifs à l'emploi ou à la formation et 138⁸ d'entre elles ont terminé un programme. Ces programmes et services se rattachent aux secteurs prioritaires de **l'éducation et de la formation professionnelle** de même que de la **participation à la vie active**.

Les **programmes résidentiels à long terme** offrent des soins résidentiels de longue durée (six mois) aux clients qui sont aux prises avec une dépendance et qui manquent de soutien et de ressources communautaires. Les objectifs de ces programmes sont les suivants :

- Aider les personnes sans emploi à se préparer à l'emploi en offrant une orientation professionnelle et en menant à bien le processus de rétablissement
- Offrir une formation préparatoire à l'emploi

³ Chiffre établi en tenant compte du nombre de personnes ayant reçu des services au cours de l'année financière plutôt que du nombre d'admissions pendant la même période.

⁴ Congé en cours d'année financière

⁵ Congé en cours d'année financière

⁶ Congé en cours d'année financière

⁷ Chiffre établi en tenant compte du nombre de personnes ayant reçu des services au cours de l'année financière plutôt que du nombre d'admissions pendant la même période.

⁸ Congé en cours d'année financière

- Offrir des services d'évaluation continue de l'emploi
- Assurer l'aiguillage des clients vers d'autres agences de placement
- Offrir des services d'orientation individuels et de groupe
- Offrir des programmes éducatifs
- Offrir des services en collaboration avec plusieurs organismes
- Favoriser la participation de la famille, s'il y a lieu

Du 1^{er} avril 2007 au 31 mars 2008, 112 personnes ont bénéficié d'un programme ou d'un service et 50 d'entre elles l'ont terminé. Les programmes et les services ne comportent pas de dates précises de début et de fin, et les calculs témoignent du chevauchement des années financières. Les programmes et les services fournis se rattachent aux secteurs prioritaires de **l'éducation et de la formation professionnelle** de même que de la **participation à la vie active**.

Les services de santé mentale offrent des services dans 14 centres de santé mentale communautaires (des 7 régions régionales de la santé) dans huit unités psychiatriques des hôpitaux régionaux et dans deux hôpitaux psychiatriques. Les **services de santé mentale** ont pour objectif général d'aider les gens à mener une vie pleine et satisfaisante dans la collectivité. Ils visent à améliorer, à rétablir ou à maintenir le mieux-être mental et affectif des citoyens.

Des programmes et des services sont offerts dans les domaines suivants :

- Prévention
- Traitement
- Réadaptation
- Maintien
- Promotion

Les **services de santé mentale** sont offerts en fonction des éléments du « continuum de l'employabilité », de la préparation à l'emploi à la recherche d'emploi, et au maintien de l'emploi.

Les interventions comprennent ce qui suit :

- Acquisition d'aptitudes à la vie quotidienne
- Acquisition d'aptitudes sociales
- Gestion du stress associé à l'emploi
- Gestion de cas
- Aide à la réadaptation
- Matériel de réadaptation
- Partenariat avec les organismes communautaires offrant des programmes de formation professionnelle

Le **programme de traitement des psychoses précoces** s'insère dans un cadre de travail biopsychosocial. L'équipe interdisciplinaire collabore afin de constituer un partenariat avec le client, sa famille et d'autres professionnels participant au traitement. L'intervention vise à traiter les symptômes psychotiques primaires du client. Le recours à des approches pratiques en matière d'éducation et de soutien permet de renforcer l'autonomie des clients et de leur famille et de les aider à faire face au premier épisode d'une maladie psychotique. Le but de l'intervention précoce est de réduire le niveau de perturbation créé par la maladie et de

maximiser les possibilités de guérison. Les objectifs du programme de traitement des psychoses précoces sont les suivants :

- Favoriser la détection précoce de la psychose
- Offrir le meilleur traitement disponible aux personnes atteintes de psychose au stade le plus précoce possible de la maladie
- Favoriser le rétablissement et la prévention d'une déficience persistante
- Améliorer la qualité de vie des personnes atteintes de psychose et de leurs familles
- Établir un modèle des meilleures pratiques pour le diagnostic, le traitement et l'évaluation des psychoses

Du 1^{er} avril 2007 au 31 mars 2008, 1 824⁹ personnes ont bénéficié d'un programme ou d'un service ou ont reçu des services liés à l'emploi ou à la formation. De plus, 819 personnes ont terminé un programme ou un service pendant cette période. Par ailleurs, au cours de la même période, 438 personnes ont obtenu un emploi à la suite d'un programme ou d'un service, et 1 839 personnes traversant une crise professionnelle ont conservé un emploi. Ces programmes et ces services se rattachent aux secteurs prioritaires de **l'éducation et de la formation professionnelle** de même que de la **participation à la vie active**.

Les **unités psychiatriques pour adultes** offrent des services d'évaluation, de traitement et de réadaptation aux clients adultes atteints d'un trouble psychiatrique aigu en les hospitalisant ou en leur fournissant un programme de jour. Le programme de jour est une solution ambulatoire pour les clients ayant besoin d'un traitement plus intensif qui peut être offert dans la communauté, mais dont la maladie n'est pas suffisamment grave pour nécessiter l'hospitalisation.

L'objectif est d'évaluer et de traiter le trouble psychiatrique aigu de sorte à prévenir toute autre dysfonction ou chronicité, de réduire les besoins en matière de réadaptation, de promouvoir la gestion de la maladie, de rétablir le niveau de fonctionnement préalable à la maladie et de favoriser une prompt réintégration communautaire.

Les unités offrent des services spécialisés selon un continuum holistique. Les services sont assurés par divers fournisseurs et incorporent des éléments d'emploi. Les programmes visent à aider les clients à gérer les symptômes de leur maladie et à améliorer diverses aptitudes, telles la communication, la résolution des problèmes et l'adaptation, ainsi que leurs aptitudes professionnelles, récréatives et sociales.

Du 1^{er} avril 2007 au 31 mars 2008, 1093 personnes ont bénéficié d'un programme ou d'un service offert par le programme des unités psychiatriques pour adultes ou le programme de traitement des psychoses précoces. Ces programmes et ces services se rattachent aux secteurs prioritaires de **l'éducation et de la formation professionnelle** de même que de la **participation à la vie active**.

Bureau des ressources humaines

***Programme d'égalité d'accès à l'emploi* (placements d'un an)**

⁹ Il se peut que le total fasse état de personnes ayant été comptées en double.

Ce programme offre aux Autochtones, aux **personnes handicapées** et aux membres des minorités visibles un accès égal aux possibilités d'emploi, de formation et d'avancement dans les services publics du Nouveau-Brunswick. Il vise à assurer une meilleure représentation des groupes désignés admissibles dans la fonction publique en aidant les personnes compétentes à obtenir un emploi intéressant et des possibilités d'avancement. Les objectifs du programme sont les suivants :

- Administrer un fonds de recrutement spécial qui offre une aide financière aux ministères ou aux employeurs des parties I et II qui recrutent des employés en application du programme
- Tenir un répertoire des Autochtones, des **personnes handicapées** et des membres des minorités visibles à la recherche d'un emploi
- Fournir des renseignements au personnel des ressources humaines des ministères en vue de la dotation de postes temporaires, de courte durée et permanents s'il y a lieu

Au 31 mars 2008, 234 personnes handicapées étaient inscrites au **Programme d'égalité d'accès à l'emploi (PEAE)**. Du 1^{er} avril 2007 au 31 mars 2008, 23¹⁰ personnes handicapées ont bénéficié d'un placement d'une durée déterminée (deux ans au maximum) grâce au **PEAE**. En outre, 12 personnes handicapées ont terminé leur placement et 3 personnes handicapées ont été maintenues en poste au terme de leur placement. Le programme se rattache au secteur prioritaire des **possibilités d'emploi** et à celui qui consiste à **mettre en rapport les employeurs et les personnes handicapées**.

Ministère du Développement Social

Gestion de cas - Le ministère offre des services de **gestion de cas** intégrés, complets et individualisés. Les plans d'intervention commencent par une évaluation exhaustive des besoins du client. Ils misent sur les forces des clients et font l'objet de l'accord mutuel de toute l'équipe de gestion de cas. Le ministère offre une gamme variée de prestations et de services parmi lesquels le personnel et les clients peuvent choisir pour répondre aux besoins de ces derniers. Les possibilités de développement de la carrière qui peuvent être incorporées au plan d'intervention comprennent ce qui suit :

- Développement personnel (p. ex. : aptitude à communiquer, création d'un budget, résolution des problèmes et établissement des objectifs)
- Alphabétisation – niveaux de base, intermédiaire et avancé
- Connaissances informatiques de base
- Aptitudes à la vie quotidienne
- Orientation professionnelle
- Préparation à l'emploi
- Formation juste à temps
- Formation en cours d'emploi
- Prestations spéciales de formation et d'emploi

Du 1^{er} avril 2007 au 31 mars 2008, 784 personnes ont bénéficié d'un programme ou d'un service. De plus, 88 clients ont quitté l'aide sociale au cours de la même période. Ces

¹⁰ Inclut tous les placements (nouvelles inscriptions et inscriptions de l'année financière précédente).

programmes et ces services se rattachent au secteur prioritaire de **l'éducation et de la formation**.

Le **Centre Father J. Angus MacDonald** offre aux participants la possibilité d'acquérir les aptitudes à la vie quotidienne nécessaires pour mener une vie indépendante dans la communauté de leur choix. Le **centre** constitue une étape intermédiaire entre la vie en établissement et la vie autonome au sein de la communauté. Il a pour mission d'offrir aux adultes handicapés des possibilités en vue de planifier et de préparer leur intégration à la vie ordinaire en refaçonant leurs aptitudes à la vie courante et aux relations interpersonnelles. De nombreux jeunes adultes handicapés résident au **centre**, où ils peuvent trouver les possibilités, la formation, les outils et le soutien dont ils ont besoin pour se prendre en main. Grâce à un programme de transition, le **centre** offre les interventions et les services suivants :

Orientation	Organisation personnelle
Gestion d'un budget	Capacités fonctionnelles
Économie domestique	Compétences sociales
Activités de la vie quotidienne	Communication
Mobilité	Consommation
Aptitudes professionnelles	

De nombreux participants qui ont terminé le programme vivent seuls, déterminent les services de soutien dont ils ont besoin, ont un emploi rémunérateur et sont heureux de faire partie de la communauté. Du 1^{er} avril 2007 au 31 mars 2008, il y avait 35 personnes au centre, dont 26 qui ont bénéficié d'un programme ou d'un service. Au cours de cette même période, 11 personnes ont terminé le programme et ont décidé de vivre de façon autonome dans la collectivité. Pour la période se terminant le 31 mars 2008, 11 clients ont quitté le **centre** et 11 autres ont été acceptés dans le programme.

Sommaire des dépenses pour tous les programmes et services

Programme ou service	Dépenses provinciales
Éducation postsecondaire, Formation et Travail	
Services de soutien à l'emploi et à la formation pour les personnes handicapées	2 365 268\$
Programme d'aptitudes à l'emploi	910 065\$
Programme d'accroissement de l'emploi	431 822\$
Stage d'emploi étudiant pour demain	287 619\$
Santé	
Dépendances	5 954 824\$
Services de santé mentale	2 469 336\$
Unités psychiatriques pour adultes	1 613 547\$
Programme de traitement des psychoses précoces	94 653\$
Bureau des ressources humaines	
Programme d'égalité d'accès à l'emploi	301 472\$
Développement Social	
Gestion de cas	200 000\$
Centre Father J. Angus MacDonald	1 154 044\$
Coûts administratifs	
Éducation postsecondaire, Formation et Travail	28 771\$
Santé - Dépendances	242 270\$
Santé - Services de santé mentale	291 605\$
Dépenses totales	16 345 296\$

L'Entente sur le marché du travail visant les personnes handicapées est une entente à frais partagés avec Développement social Canada. Les dépenses totales engagées dans les programmes et les services offerts au cours de l'année financière 2007-2008 s'élèvent à 16 345 296 \$, la contribution de Développement social Canada atteignant 5 950 848 \$, et celle du gouvernement provincial, 10 394 448 \$.

Mesure des résultats

Indicateurs relatifs aux programmes

- Nombre de personnes bénéficiant des programmes ou services
- Nombre de personnes qui terminent un programme ou un service et dont l'intervention comporte des dates précises de début et de fin
- Nombre de personnes ayant obtenu ou conservé un emploi (lorsque le programme ou le service appuie cette activité)

Il n'existe pas de données sur les indicateurs relatifs aux programmes pour tous les programmes et services compris dans le plan annuel du Nouveau-Brunswick. Les ministères pourraient cependant choisir de rendre compte d'autres indicateurs se rapportant aux programmes et services du plan annuel. Les indicateurs relatifs aux programmes sont présentés dans d'autres sections du rapport et sont accompagnés des descriptions des programmes pertinents.

Indicateurs sociaux

- Réalisation des objectifs concernant les études des personnes handicapées en âge de travailler
- Participation au marché du travail des personnes handicapées en âge de travailler
- Revenu d'emploi des personnes handicapées en âge de travailler

Les données ci-jointes sur les indicateurs sociaux proviennent du gouvernement fédéral et sont tirées de l'Enquête sur la dynamique du travail et du revenu (EDTR). L'EDTR est la première enquête auprès des ménages pouvant fournir des données nationales sur la stabilité du revenu d'une famille ou d'une personne type pendant une période donnée. Elle permet ainsi de se faire une meilleure idée de la nature et de l'étendue de la pauvreté au Canada. Puisque la situation familiale, les études et le contexte démographique peuvent chacun jouer un rôle, l'enquête permet également d'obtenir des informations détaillées sur ces sujets. L'état d'incapacité est signalé par les réponses aux questions portant sur les limitations d'activités au travail et au domicile.

Annexe A

La section suivante présente des graphiques décrivant les caractéristiques sociales et économiques qui aident à définir toute population, qu'elle soit handicapée ou non. Afin de placer dans son contexte la situation socioéconomique des personnes handicapées au Nouveau-Brunswick, ces graphiques comparent certaines variables socioéconomiques des populations des personnes handicapées et non handicapées, indiquant souvent également une moyenne générale pour le Nouveau-Brunswick. Les caractéristiques de la population active de chaque population sont indiquées, par exemple le pourcentage de personnes qui bénéficient ou non de possibilités d'emploi. Les graphiques montrent également des caractéristiques économiques telles le pourcentage de citoyens qui gagne un revenu, le revenu annuel moyen, le revenu total et le revenu net d'impôt des ménages ayant des personnes de différents groupes d'âge, le niveau de revenu des personnes handicapées et non handicapées, de même que la répartition du revenu entre les deux populations. Les graphiques décrivent aussi le niveau d'instruction atteint par nos citoyens.

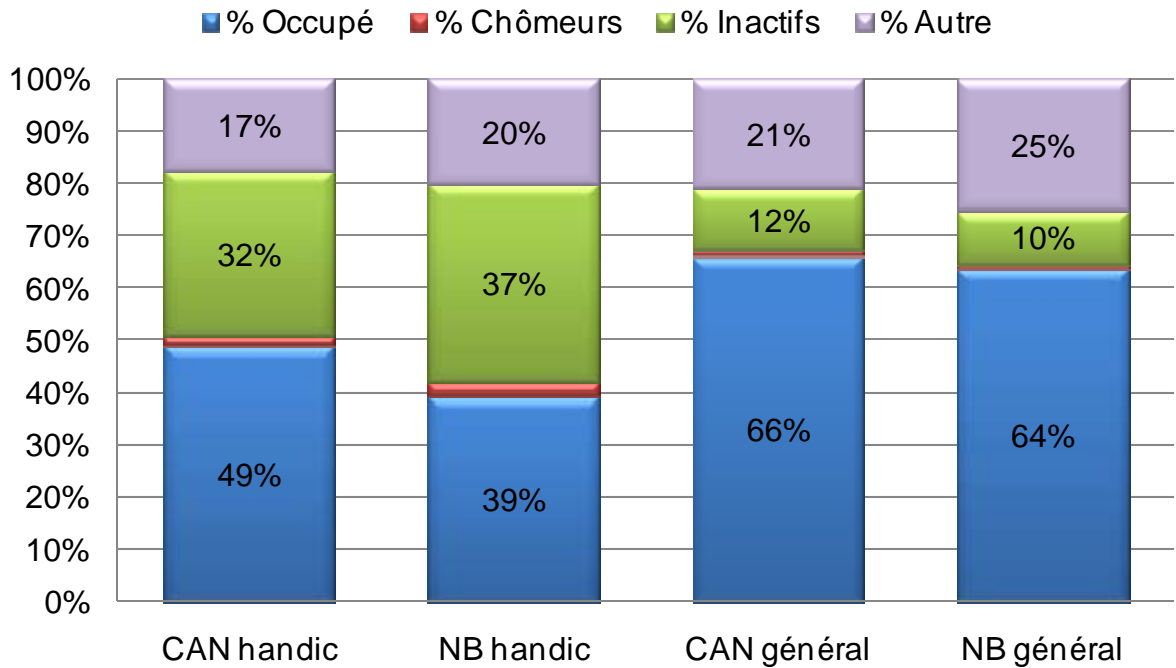
Le rapport initial sur l'Entente Canada - Nouveau-Brunswick sur le marché du travail visant les personnes handicapées reposait sur les données provenant de l'Enquête sur la participation et les limitations d'activités (EPLA), mais les graphiques des récents rapports ont été réalisés à partir de données fournies par Développement social Canada (DSC), commandées spécialement de l'Enquête sur la dynamique du travail et du revenu (EDTR) de Statistique Canada. L'EDTR est une enquête sur les ménages dont la population statistique inclut tous les Canadiens des dix provinces ne vivant pas dans des établissements, dans des réserves ou dans des casernes militaires. Les échantillons pour l'EDTR sont choisis à même l'Enquête sur la population active (EPA), menée tous les mois, et utilisent donc la même base aréolaire et la même méthode d'échantillonnage stratifié à plusieurs degrés.

Même si les rapports précédents sont fondés sur la même source de données, les modifications apportées aux facteurs de pondération utilisés dans l'EDTR ont produit des estimations différentes pour les données d'une même année. Statistique Canada établit les facteurs de pondération en se fondant sur les modèles de projection démographique conçus par la Division de la démographie. Lorsque les modèles de projection démographique sont mis à jour, cela a des effets sur le calcul des facteurs de pondération. Le modèle de projection démographique comportait des erreurs, ce qui a eu des effets sur le calcul des facteurs de pondération. Les répercussions des modifications apportées à l'échantillonnage et à la pondération sont minimales à l'échelle nationale, mais ils sont plus importants lorsqu'on les applique aux populations plus petites, compte tenu de la plus grande variabilité des échantillons plus limités. Les données concernant les personnes handicapées au Nouveau-Brunswick sont différentes dans le rapport de cette année, car les dernières données ont été touchées par les modifications apportées au calcul des facteurs de pondération utilisés dans l'EDTR.

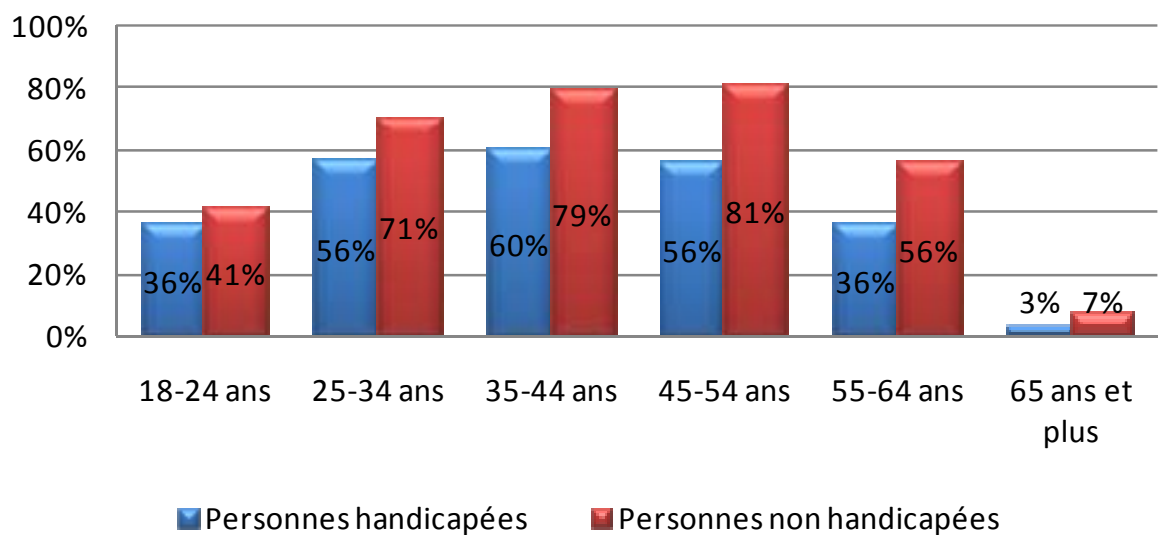
Dans ce sondage, les concepts de revenu comprennent ce qui suit : le revenu provenant de la rémunération, le revenu marchand, le revenu total et le revenu net d'impôt. Le revenu provenant de la rémunération comprend les salaires, les traitements et les commissions, y compris ceux des personnes qui travaillent à leur compte. Les gains ne sont qu'un élément du revenu marchand. En général, ce dernier comprend aussi le revenu de placements. Le revenu total comprend le revenu marchand et le revenu des paiements de transfert du gouvernement provenant des différentes prestations fiscales pour enfants, du crédit d'impôt pour la TVH, des paiements du Régime de pensions du Canada (RPC), de l'assurance-emploi (AE), de l'aide

sociale, de la Sécurité de la vieillesse (SV), du Supplément de revenu garanti (SRG) ainsi que des sommes versées pour les indemnisations des accidents du travail. Le revenu net d'impôt représente le revenu total moins les paiements de l'impôt sur le revenu.

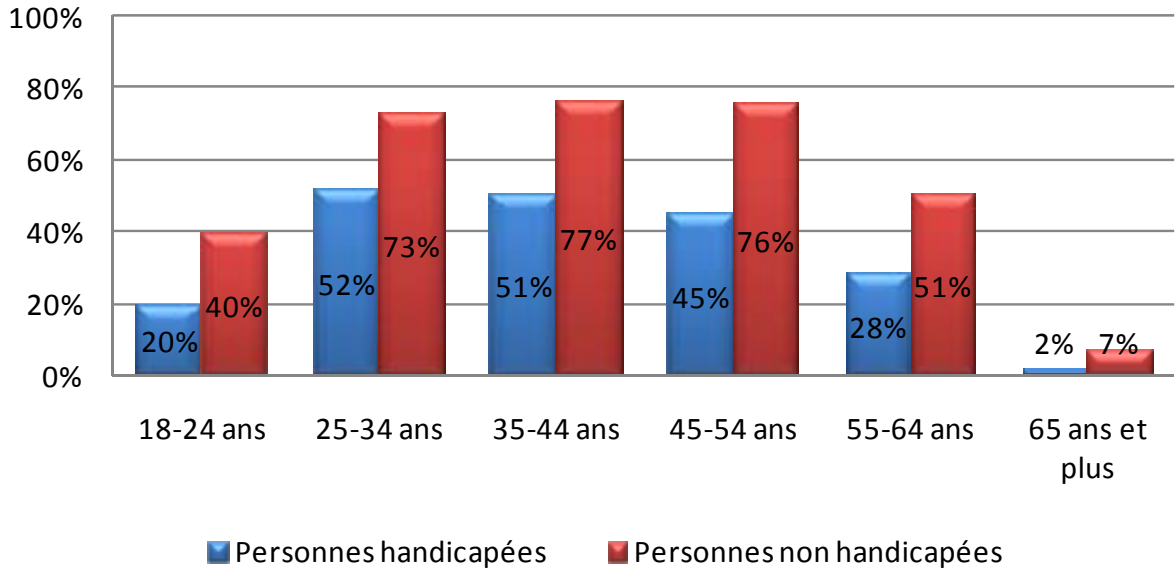
**Graphique 1: Situation d'activité selon la présence d'un handicap
Canada et Nouveau-Brunswick 2006**



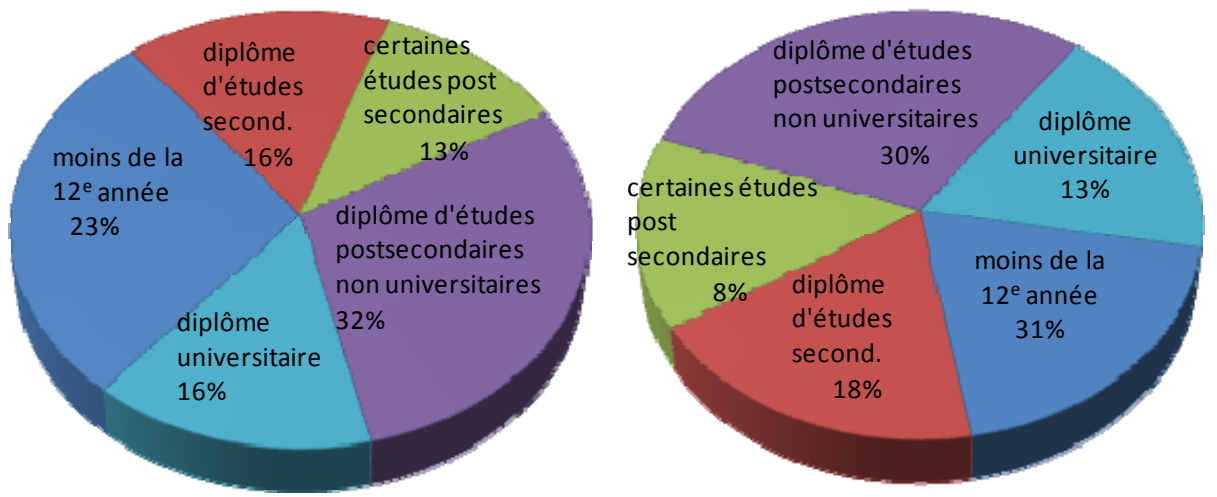
Graphique 2a - Occupé selon l'âge et selon la présence d'un handicap - Canada 2006



Graphique 2b - Occupé selon l'âge et selon la présence d'un handicap - Nouveau-Brunswick 2006




Graphique 3a: Niveau de scolarité des personnes handicapées de 16 à 64 ans Canada et Nouveau-Brunswick 2006



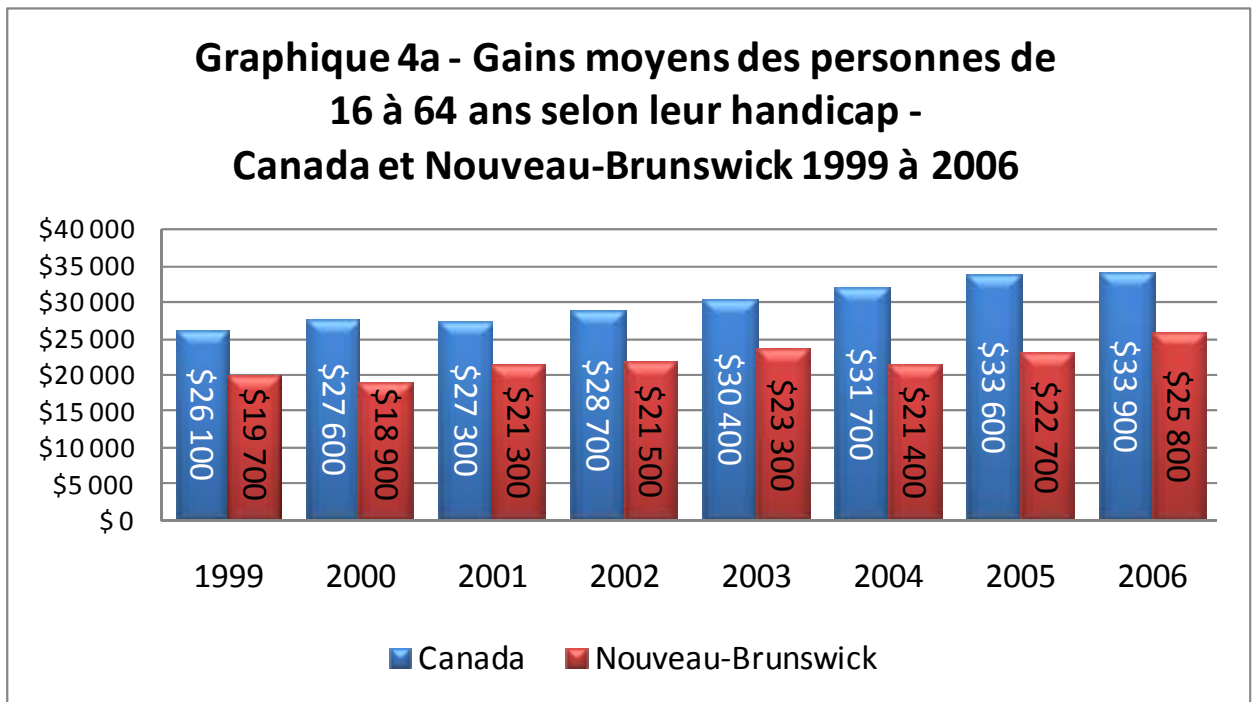
Canada

Nouveau-Brunswick

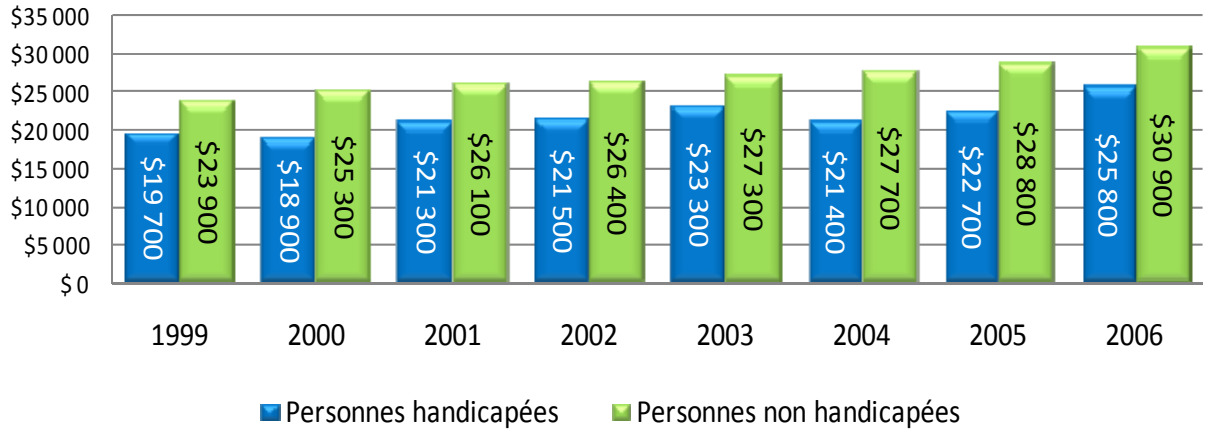
**Graphique 3b: Niveau de scolarité des personnes non handicapées de 16 à 64 ans
Canada et Nouveau-Brunswick 2006**



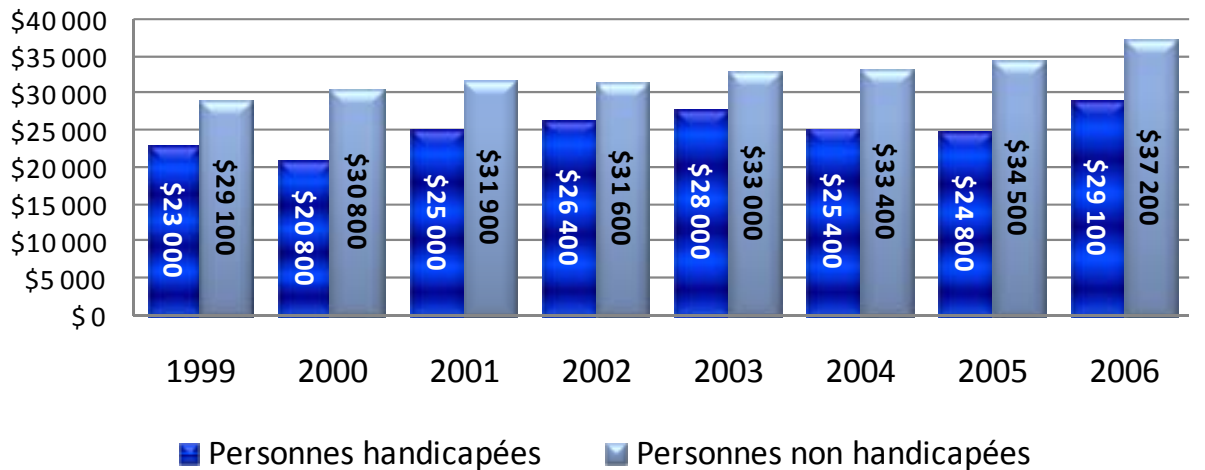
**Graphique 4a - Gains moyens des personnes de 16 à 64 ans selon leur handicap -
Canada et Nouveau-Brunswick 1999 à 2006**



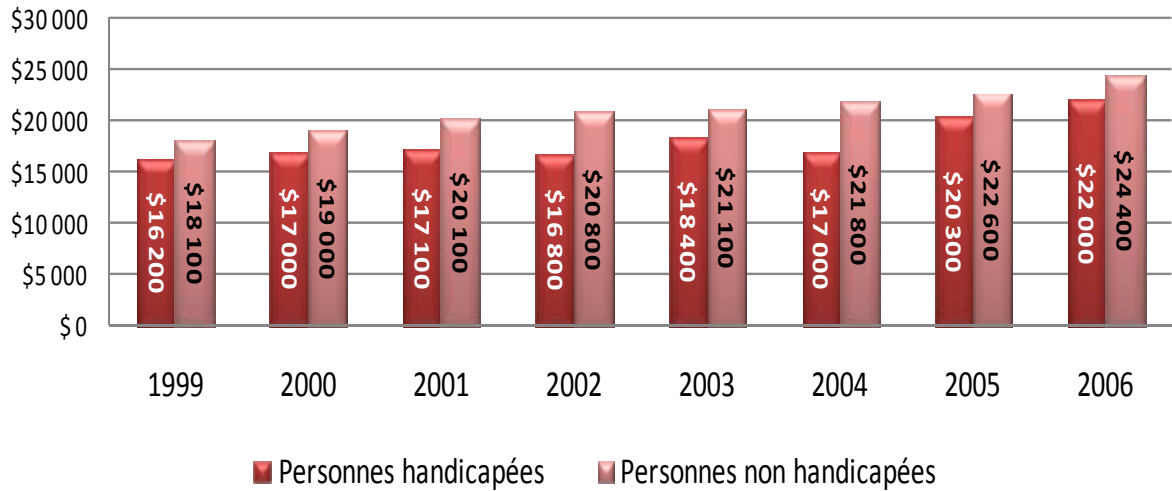
Graphique 4b - Gains moyens des personnes de 16 à 64 ans selon leur handicap - Nouveau-Brunswick 1999 à 2006



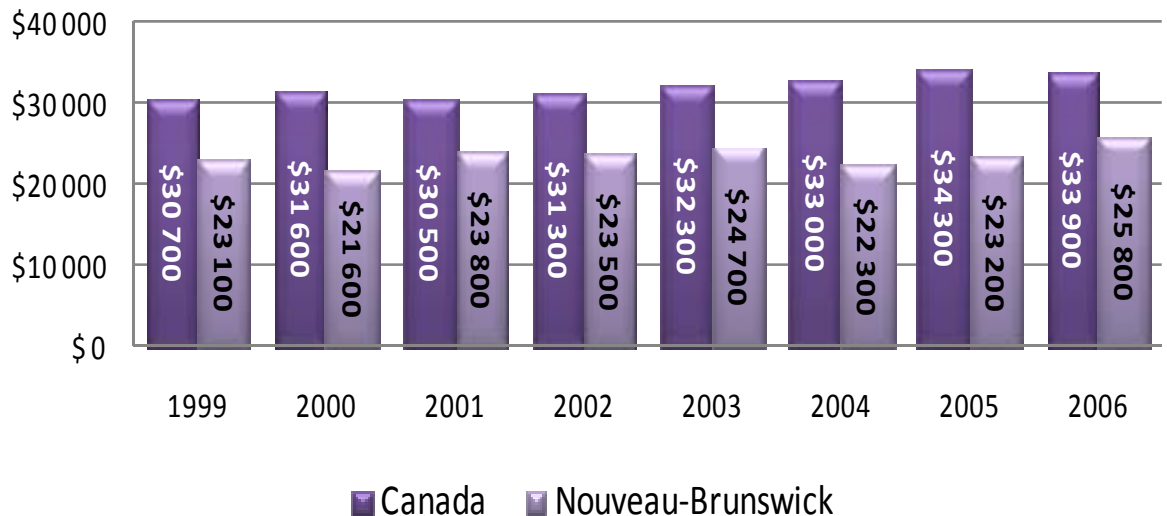
Graphique 4c - Gains moyens des femmes de 16 à 64 ans selon leur handicap - Nouveau-Brunswick 1999 à 2006



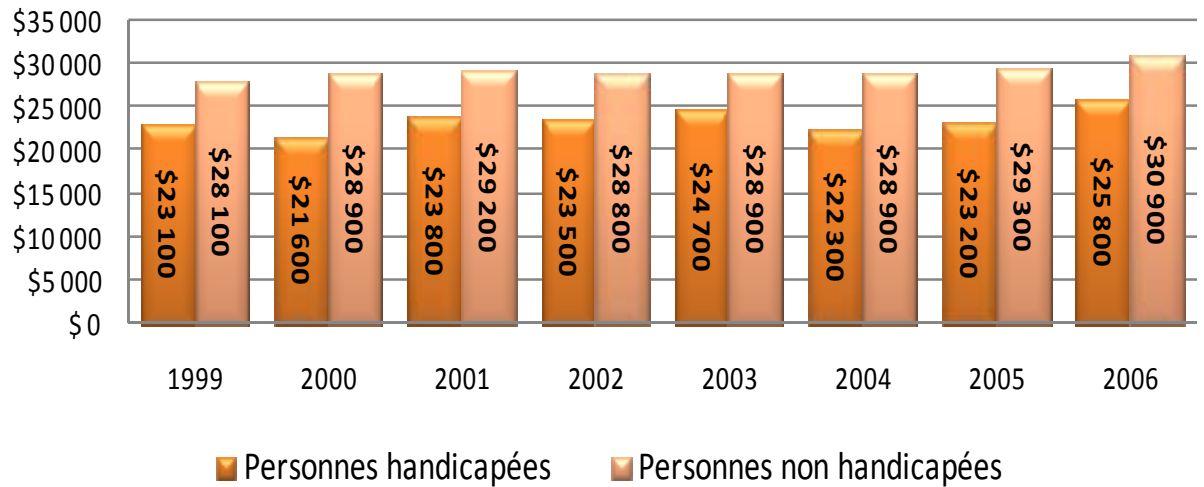
Graphique 4d - Gains moyens des hommes de 16 à 64 ans selon leur handicap - Nouveau-Brunswick 1999 à 2006



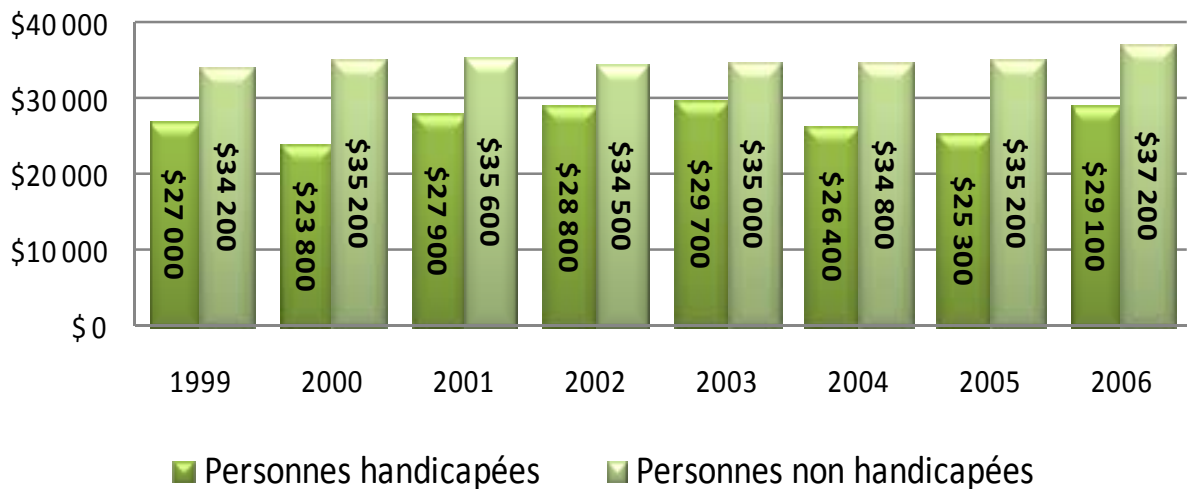
Graphique 5a: Gains moyens en dollars constants des personnes de 16 à 64 ans - Canada et Nouveau-Brunswick 1999 à 2006



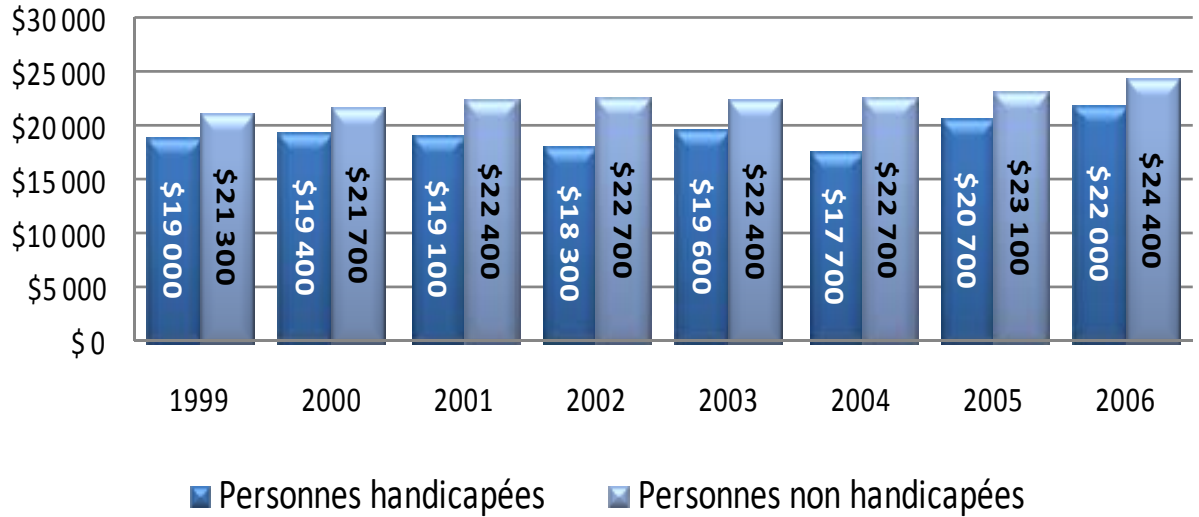
**Graphique 5b: Gains moyens en dollars constants des personnes de 16 à 64 ans selon leur handicap
Nouveau-Brunswick 1999 à 2006**



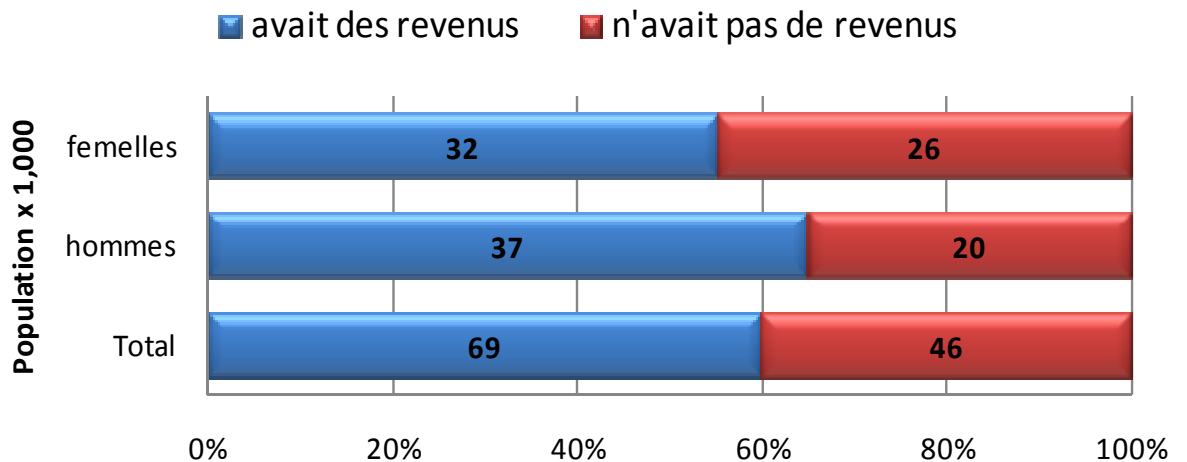
**Graphique 5c: Gains moyens en dollars constants des hommes de 16 à 64 ans selon leur handicap
Nouveau-Brunswick 1999 à 2006**



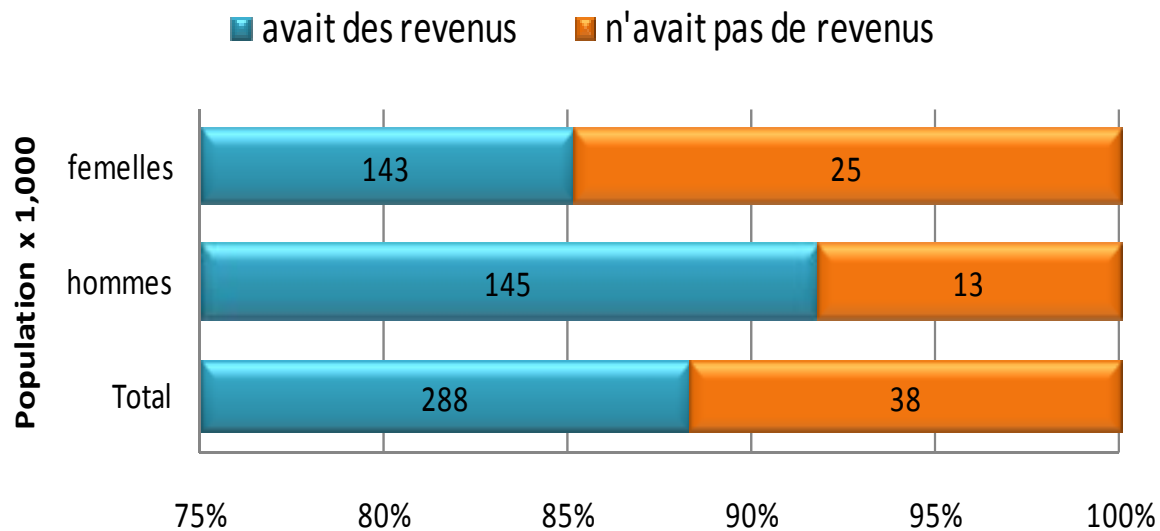
**Graphique 5d: Gains moyens en dollars constants des femmes de 16 à 64 ans selon leur handicap
Nouveau-Brunswick 1999 à 2006**



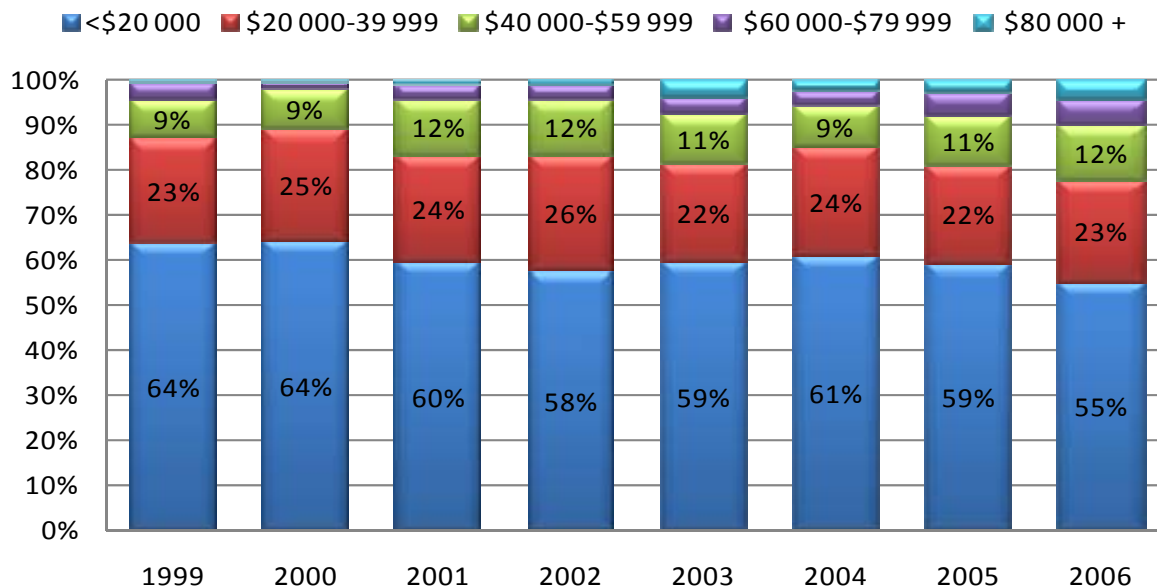
**Graphique 6a: Personnes handicapées de 16 à 64 ans selon le sexe et l'incidence de revenus d'emploi
Nouveau-Brunswick 2006**



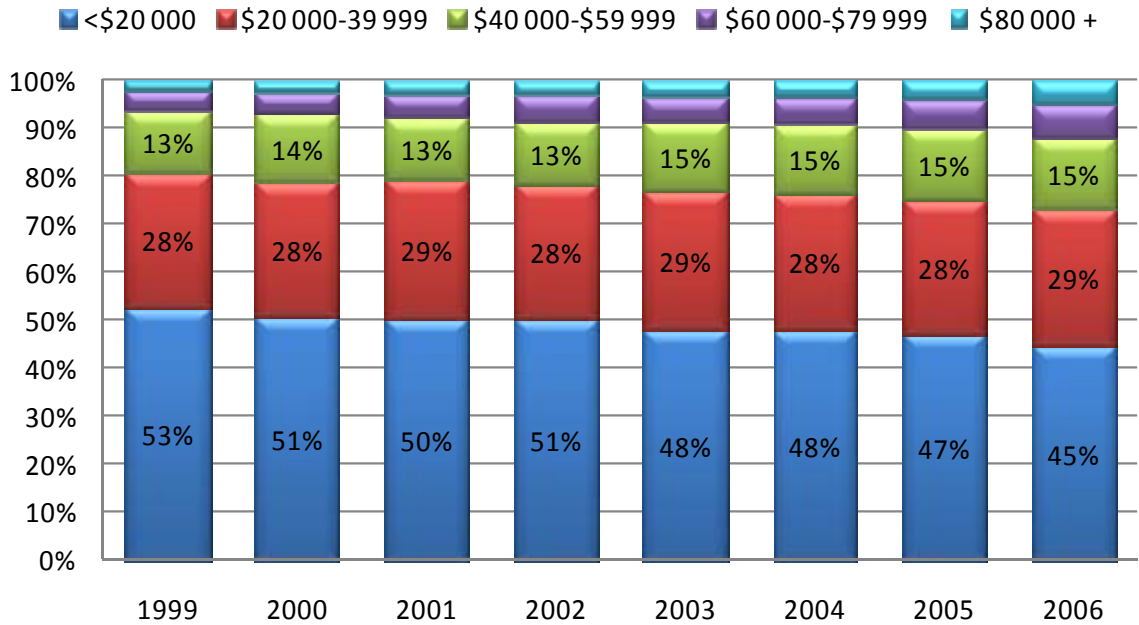
**Graphique 6b: Personnes non handicapées de 16 à 64 ans
selon le sexe et l'incidence de revenus d'emploi
Nouveau-Brunswick 2006**



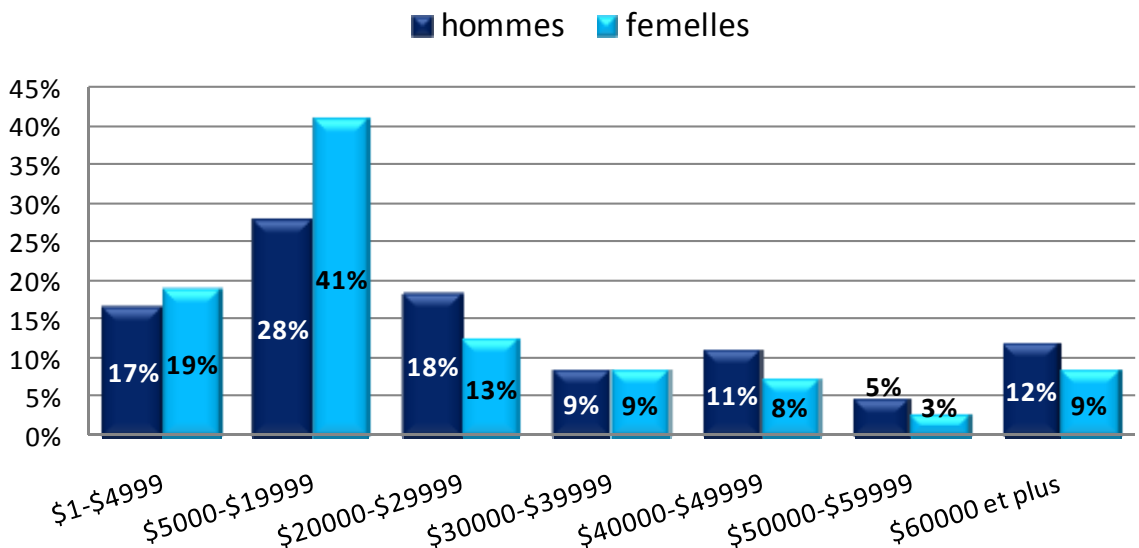
**Graphique 7a: Répartition du revenu annuel des
personnes handicapées
Nouveau-Brunswick 1999-2006**



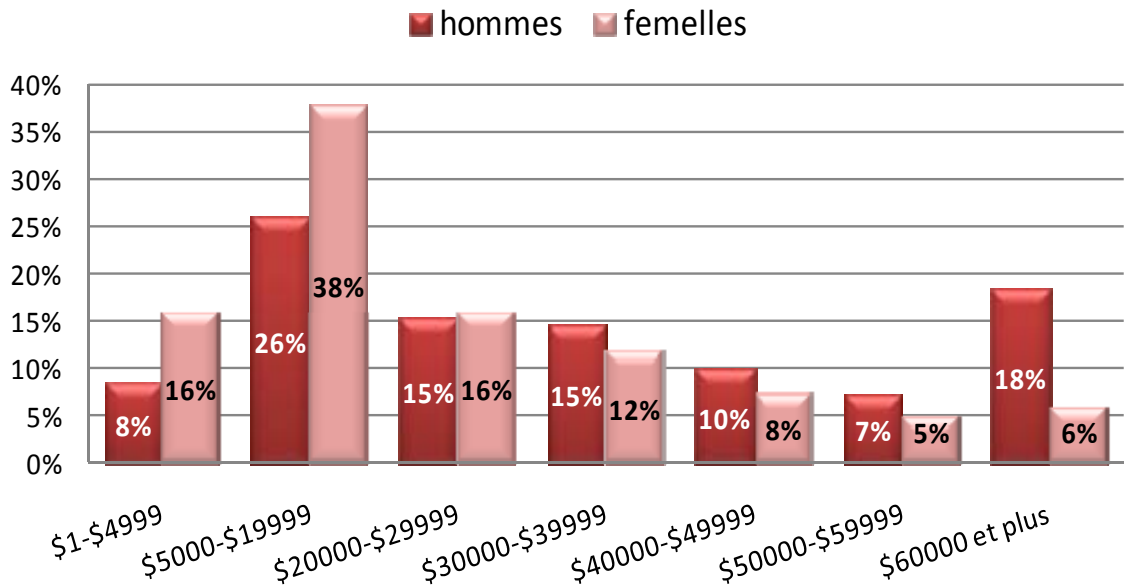
**Graphique 7b: Répartition du revenu annuel des personnes non handicapées
Nouveau-Brunswick 1999-2006**



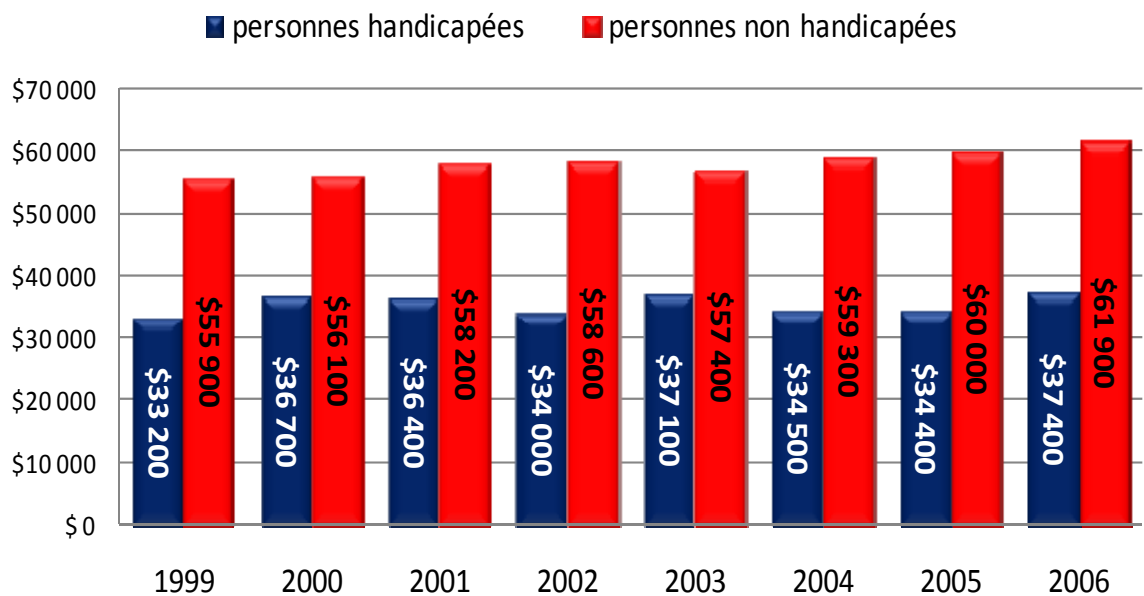
**Graphique 7c: Répartition des gains des personnes handicapées de 16 à 64 ans selon leur sexe -
Nouveau- Brunswick 2006**



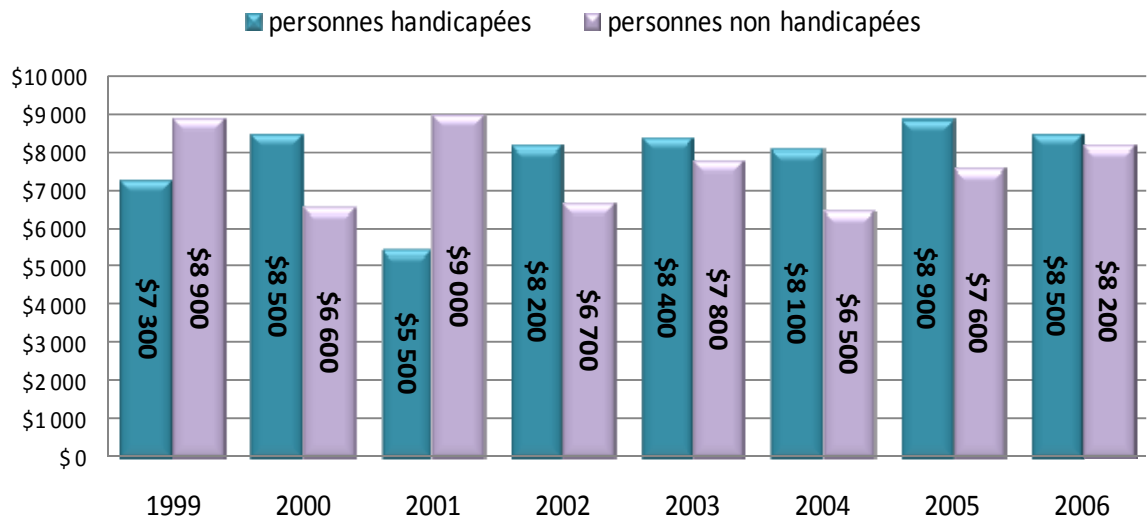
Graphique 7d: Répartition des gains des personnes non handicapées de 16 à 64 ans selon leur sexe - Nouveau-Brunswick 2006



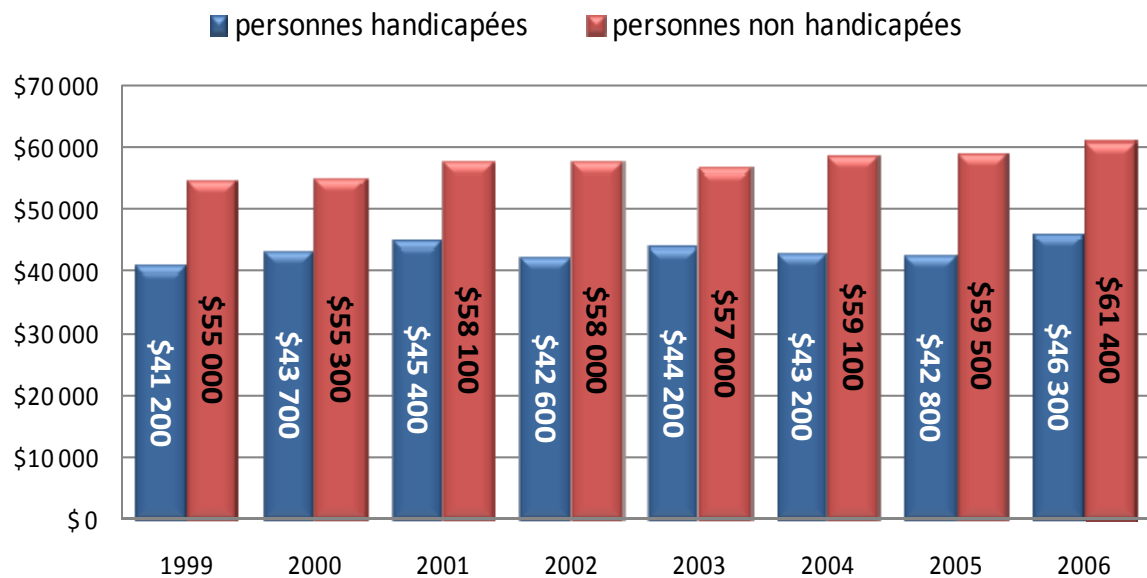
Graphique 8a: Gains moyens du ménage de personnes de 16 à 64 ans selon leur handicap - Nouveau-Brunswick 1999-2006



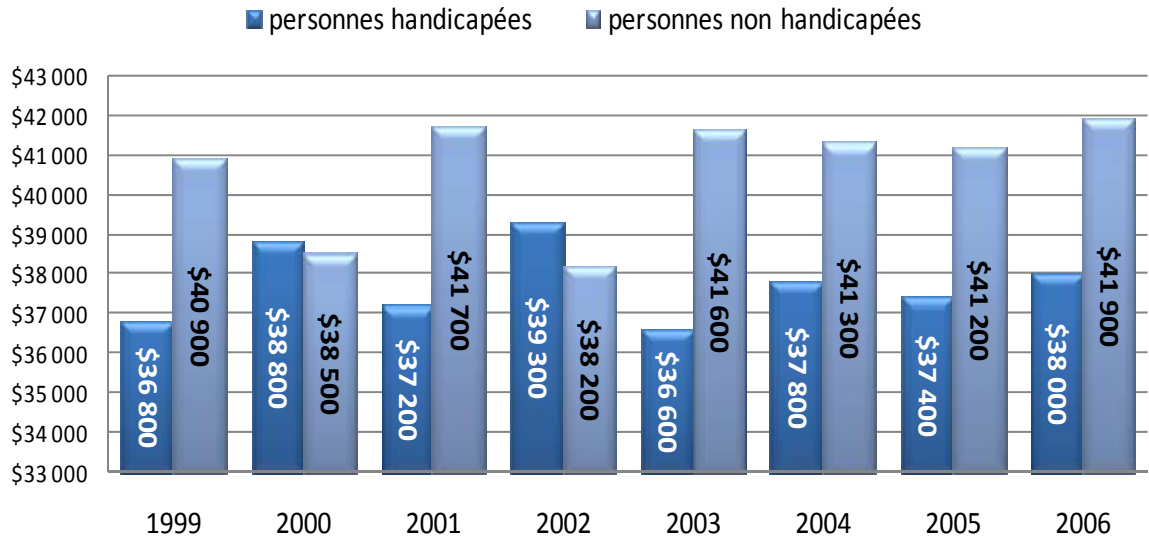
Graphique 8b: Gains moyens du ménage de personnes de 65 ans et plus selon leur handicap - Nouveau-Brunswick 1999-2006



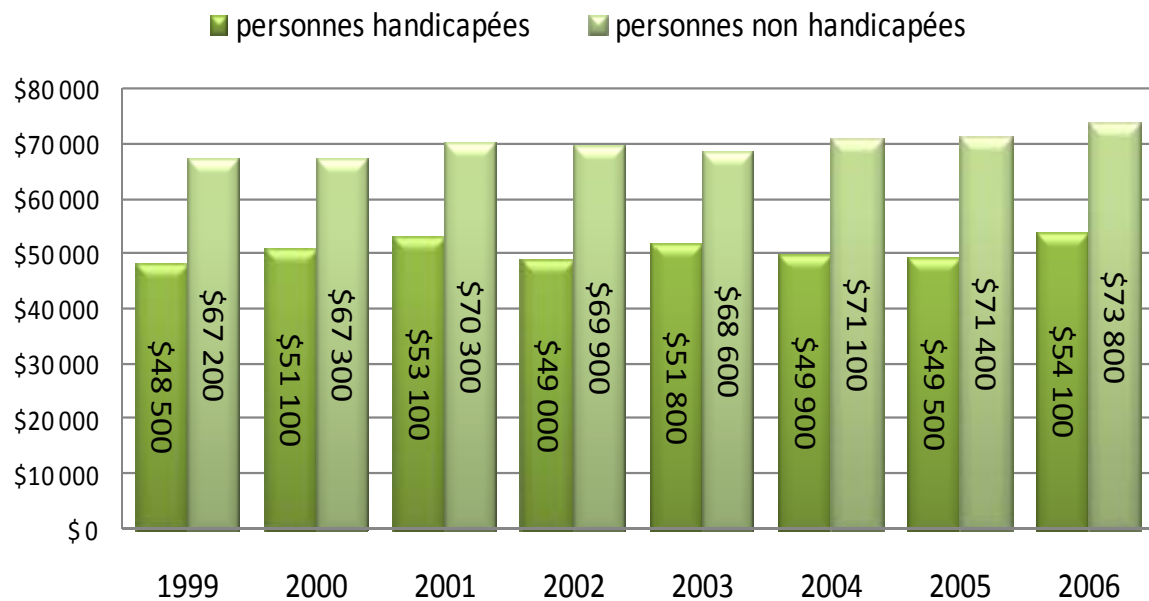
Graphique 8c: Revenu net d'impôt moyen du ménage de personnes de 16 à 64 ans selon leur handicap - Nouveau-Brunswick 1999-2006



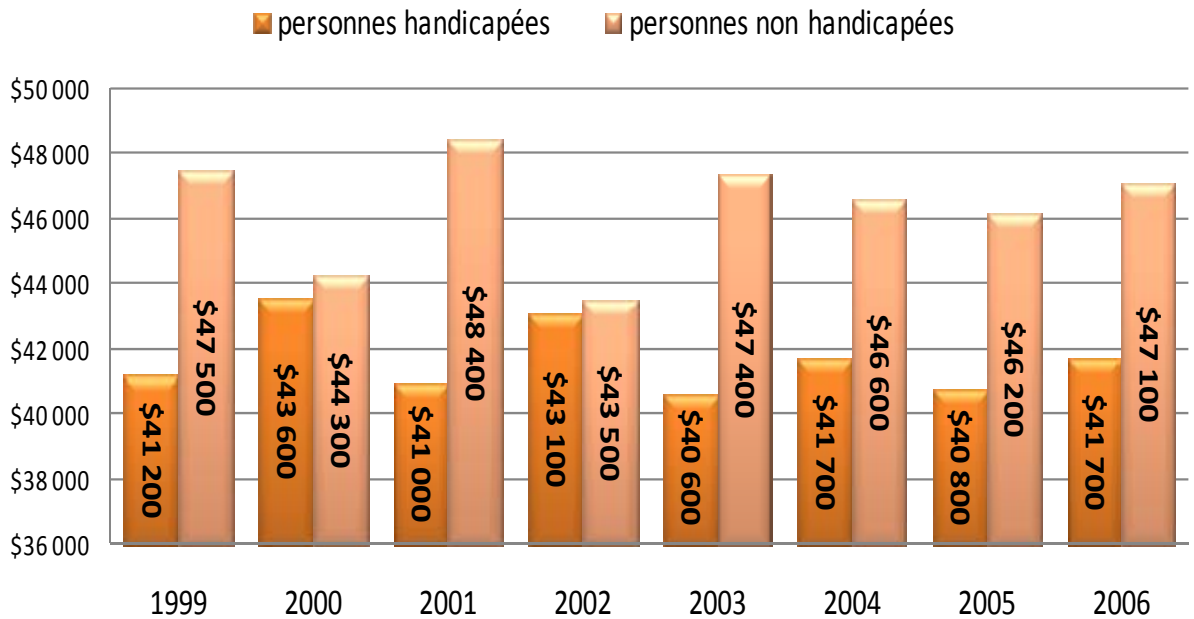
Graphique 8d: Revenu net d'impôt moyen du ménage de personnes de 65 ans et plus selon leur handicap - Nouveau-Brunswick 1999-2006



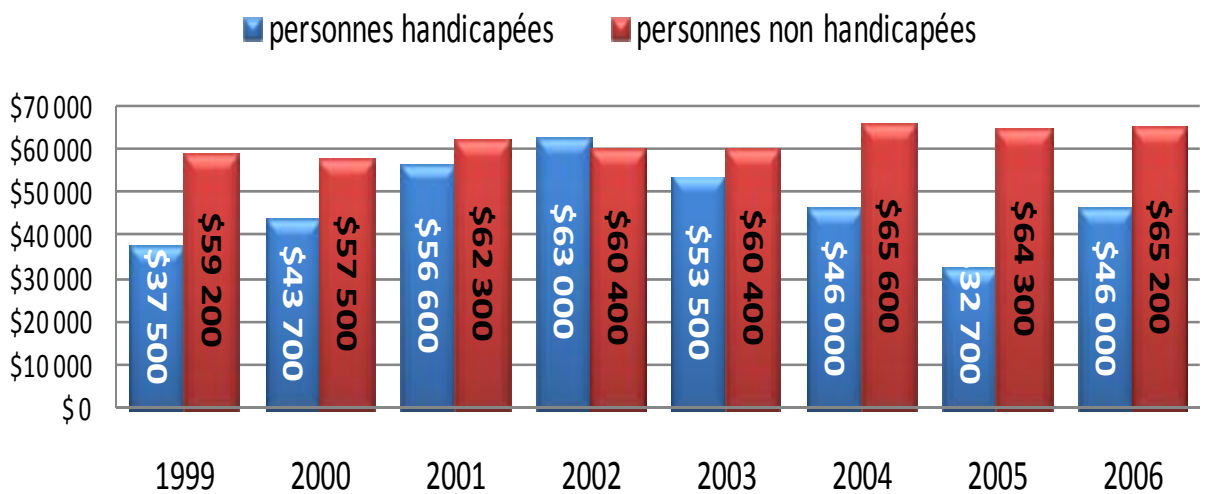
Graphique 8e: Revenu total moyen du ménage de personnes de 16 à 64 selon leur handicap - Nouveau-Brunswick 1999-2006



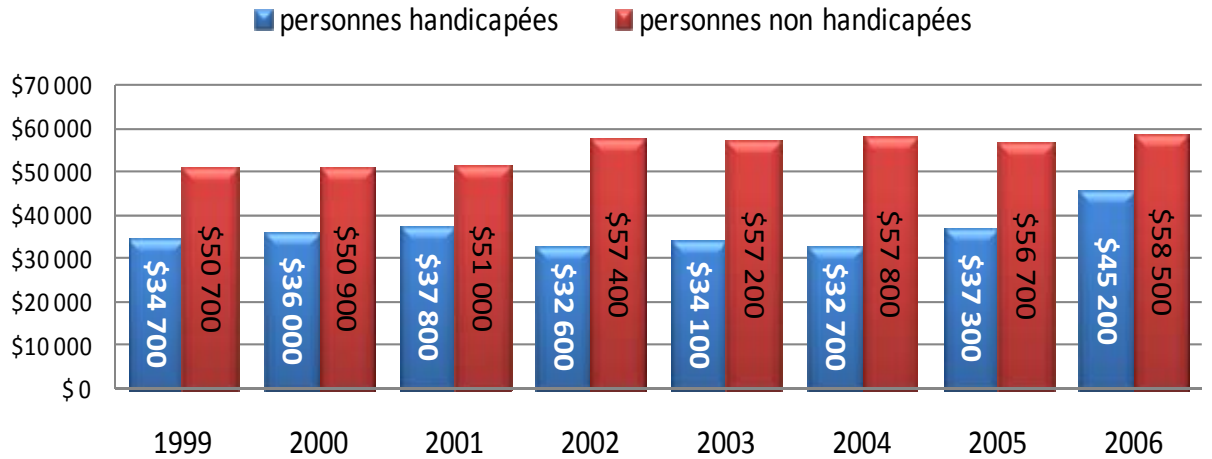
Graphique 8f: Revenu total moyen du ménage de personnes de 65 ans et plus selon leur handicap - Nouveau-Brunswick 1999-2006



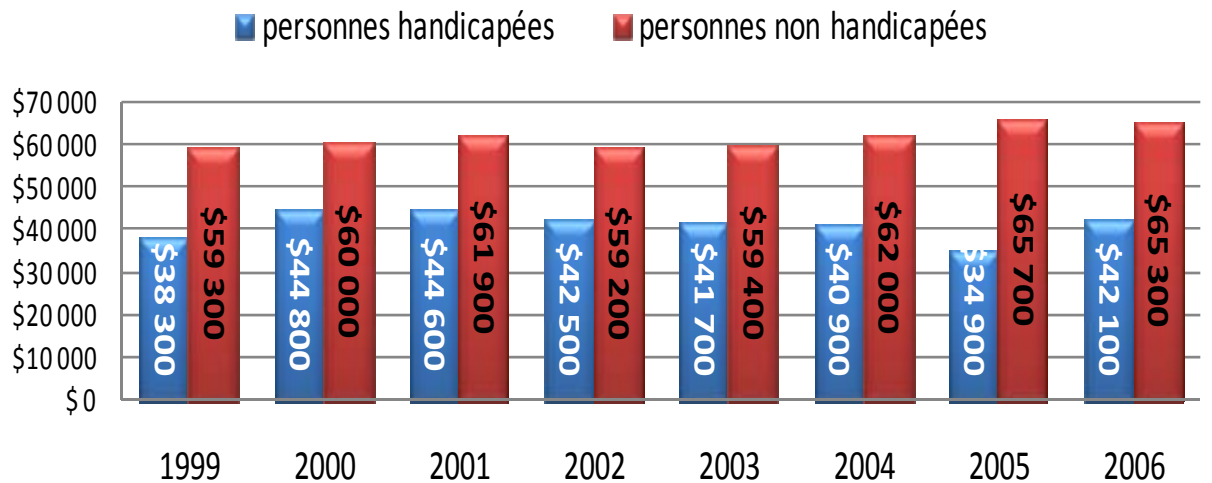
Graphique 9a: Revenu moyen des ménages comptant des personnes de 18 à 24 ans (selon la présence d'un handicap) Nouveau-Brunswick 1999-2006



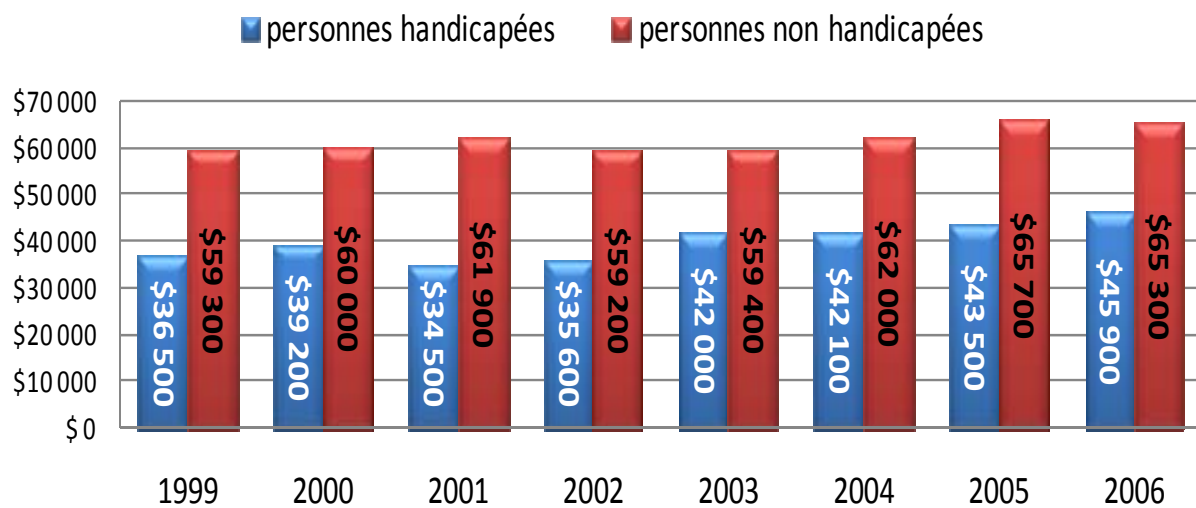
**Graphique 9b: Revenu moyen des ménages comptant des personnes de 25 à 34 ans (selon la présence d'un handicap)
Nouveau-Brunswick 1999-2006**



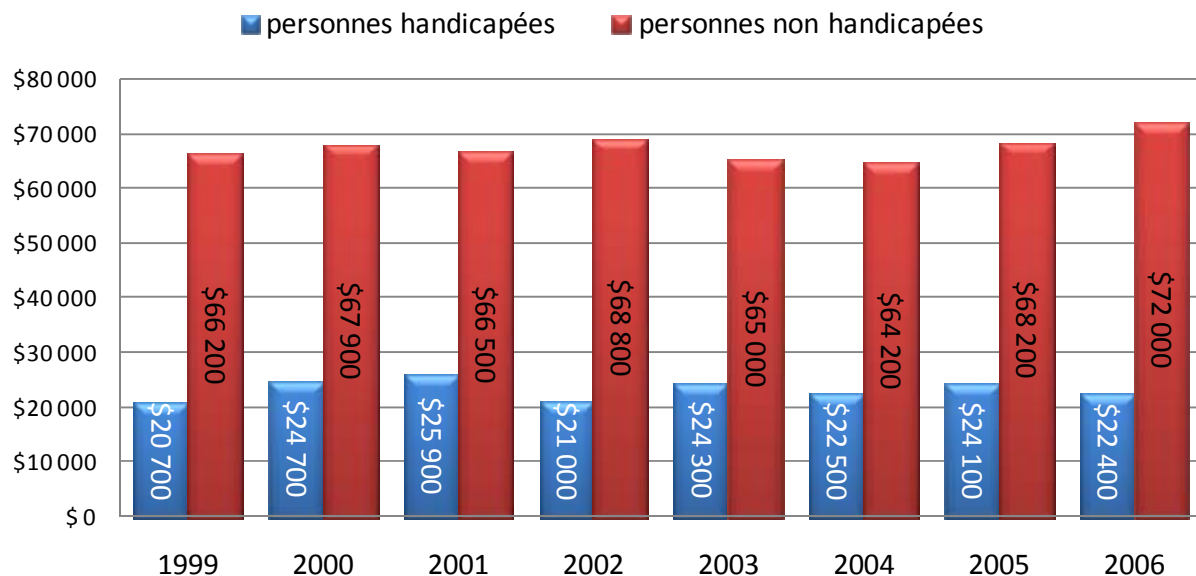
**Graphique 9c: Revenu moyen des ménages comptant des personnes de 35 à 44 ans (selon la présence d'un handicap)
Nouveau-Brunswick 1999-2006**



**Graphique 9d: Revenu moyen des ménages comptant des personnes de 45 à 54 ans (selon la présence d'un handicap)
Nouveau-Brunswick 1999-2006**

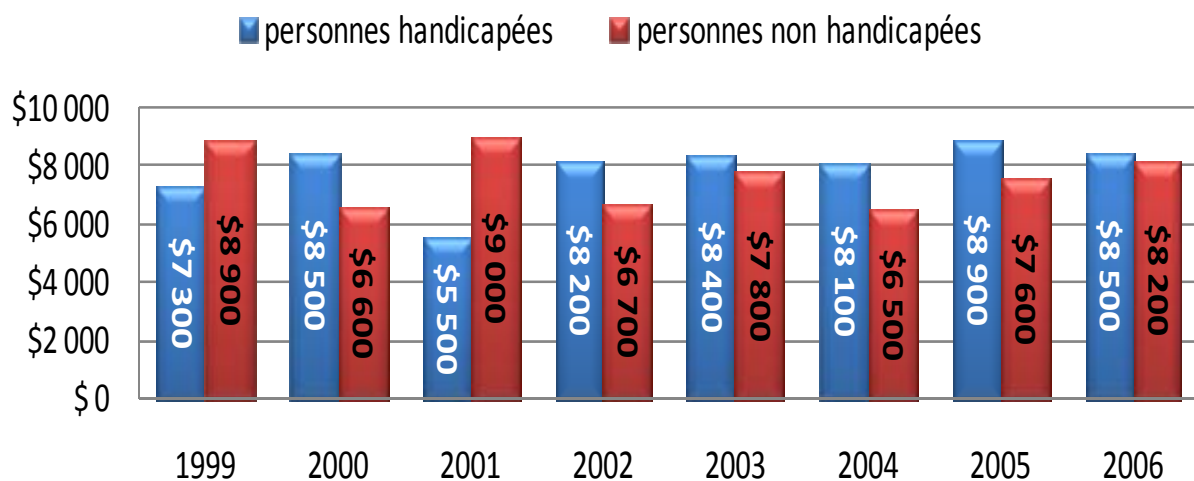


**Graphique 9e: Revenu moyen des ménages comptant des personnes de 55 à 64 ans (selon la présence d'un handicap)
Nouveau-Brunswick 1999-2006**



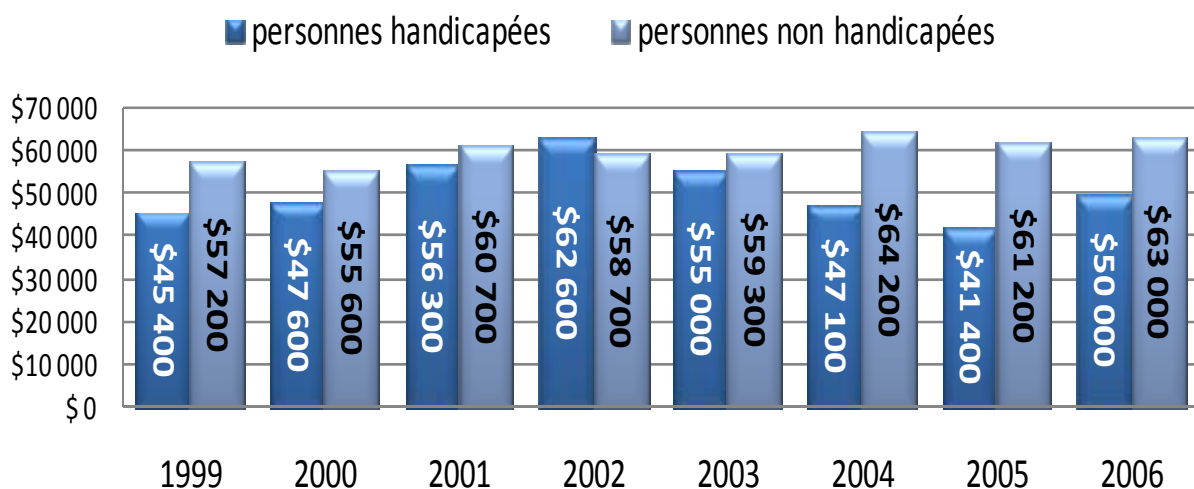
Graphique 9f: Revenu moyen des ménages comptant des personnes de 65 ans et plus (selon la présence d'un handicap)

Nouveau-Brunswick 1999-2006

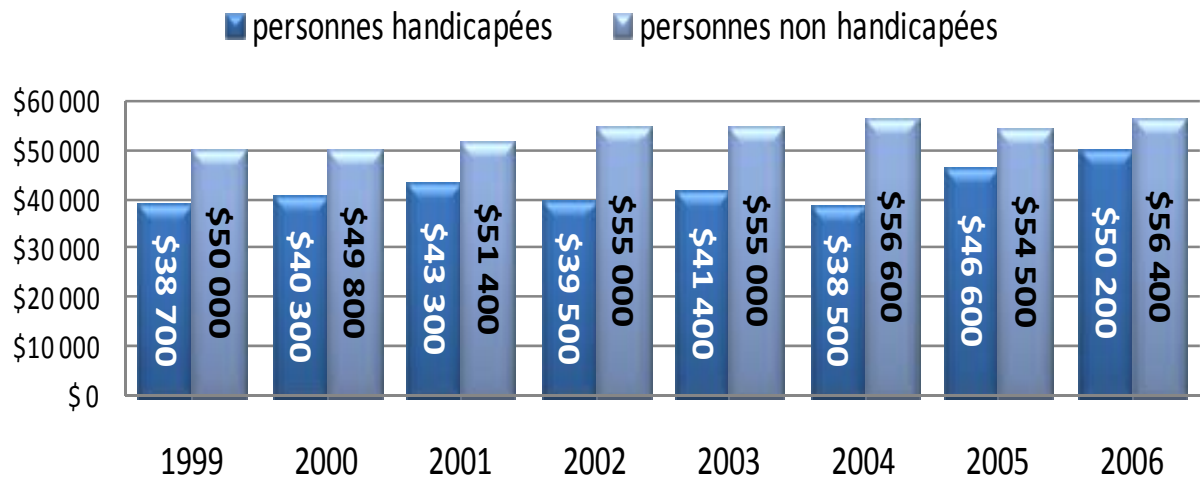


Graphique 10a: Revenu net d'impôt des ménages comptant des personnes de 18 à 24 ans (selon la présence d'un handicap)

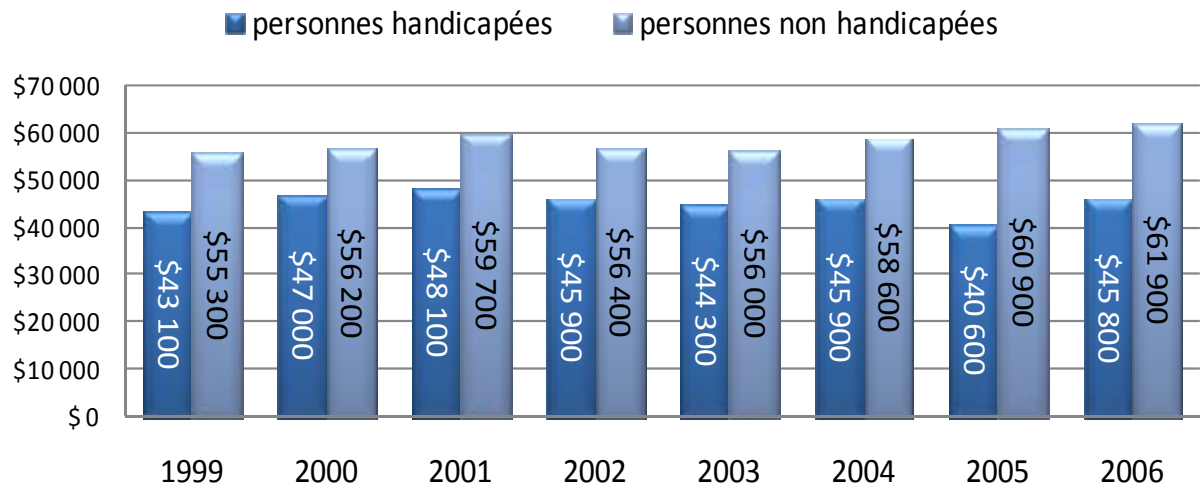
Nouveau-Brunswick 1999-2006



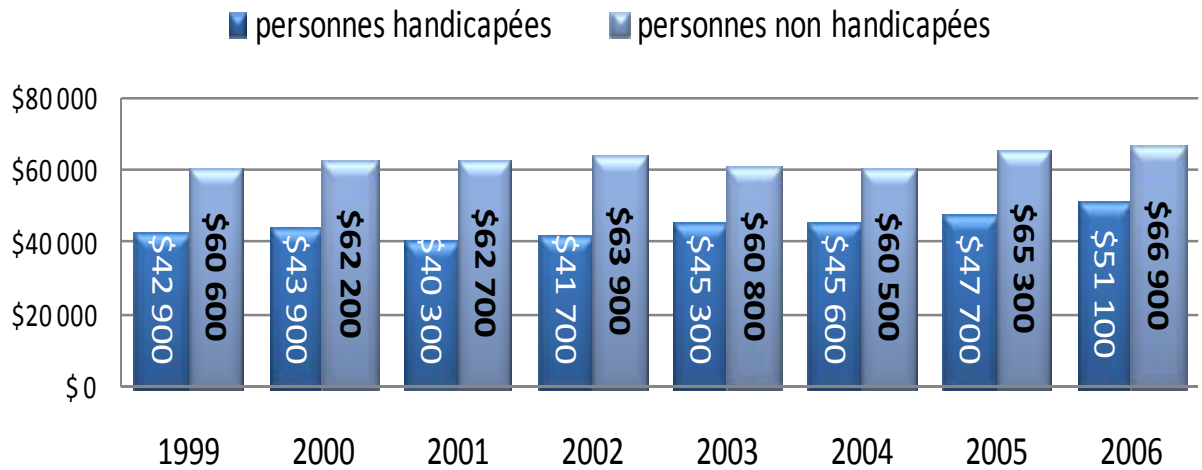
**Graphique 10b: Revenu net d'impôt des ménages comptant des personnes de 25 à 34 ans (selon la présence d'un handicap)
Nouveau-Brunswick 1999-2006**



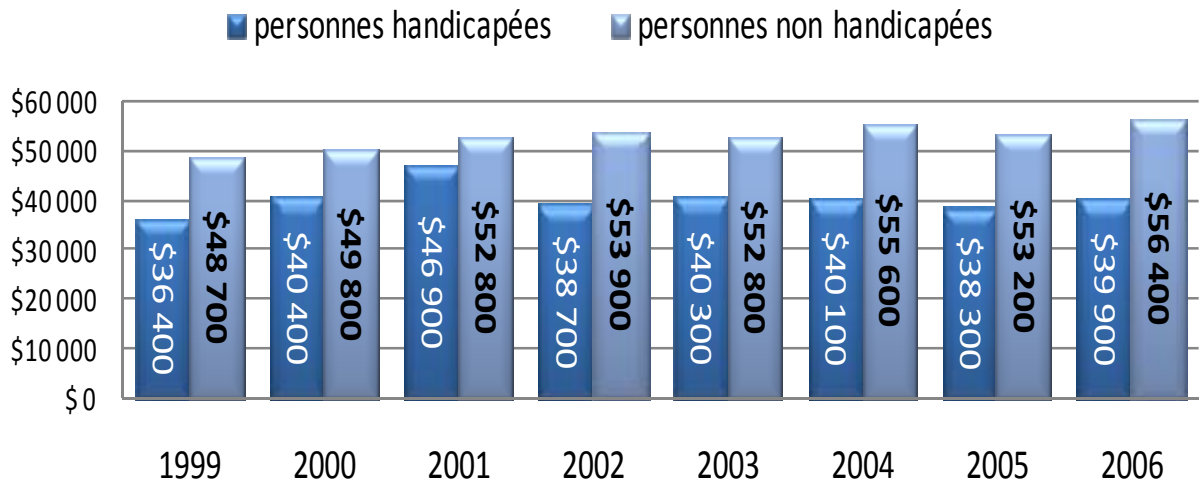
**Graphique 10c: Revenu net d'impôt des ménages comptant des personnes de 35 à 44 ans (selon la présence d'un handicap)
Nouveau-Brunswick 1999-2006**



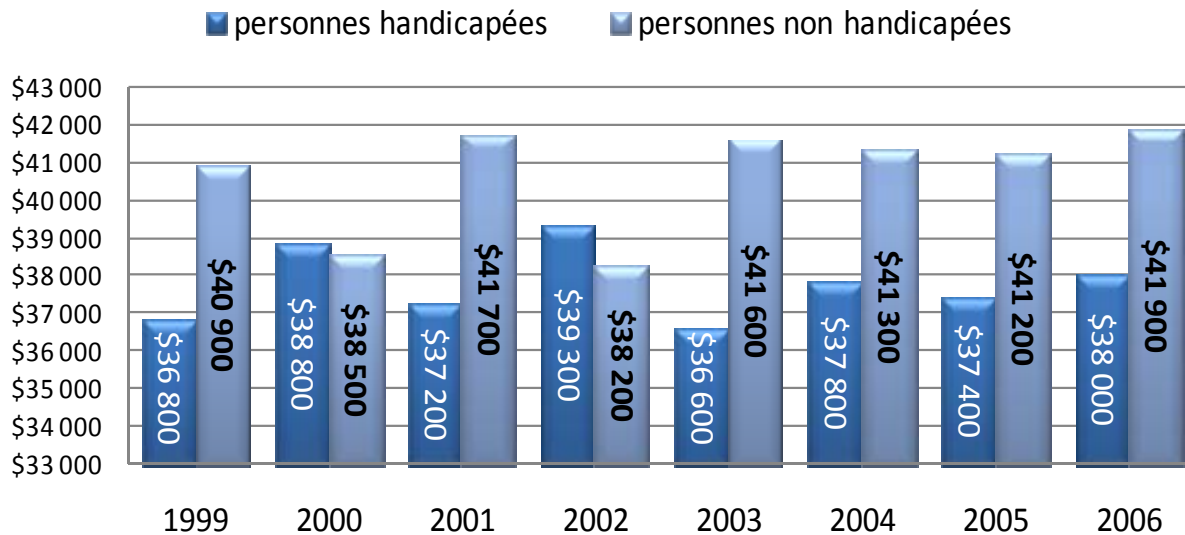
**Graphique 10d: Revenu net d'impôt des ménages comptant des personnes de 45 à 54 ans (selon la présence d'un handicap)
Nouveau-Brunswick 1999-2006**



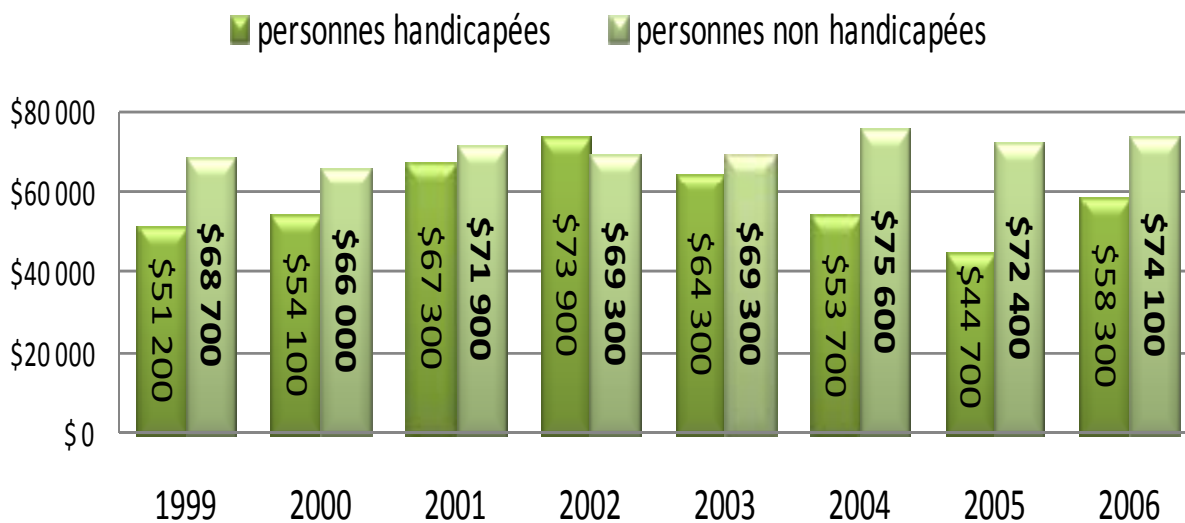
**Graphique 10e: Revenu net d'impôt des ménages comptant des personnes de 55 à 64 ans (selon la présence d'un handicap)
Nouveau-Brunswick 1999-2006**



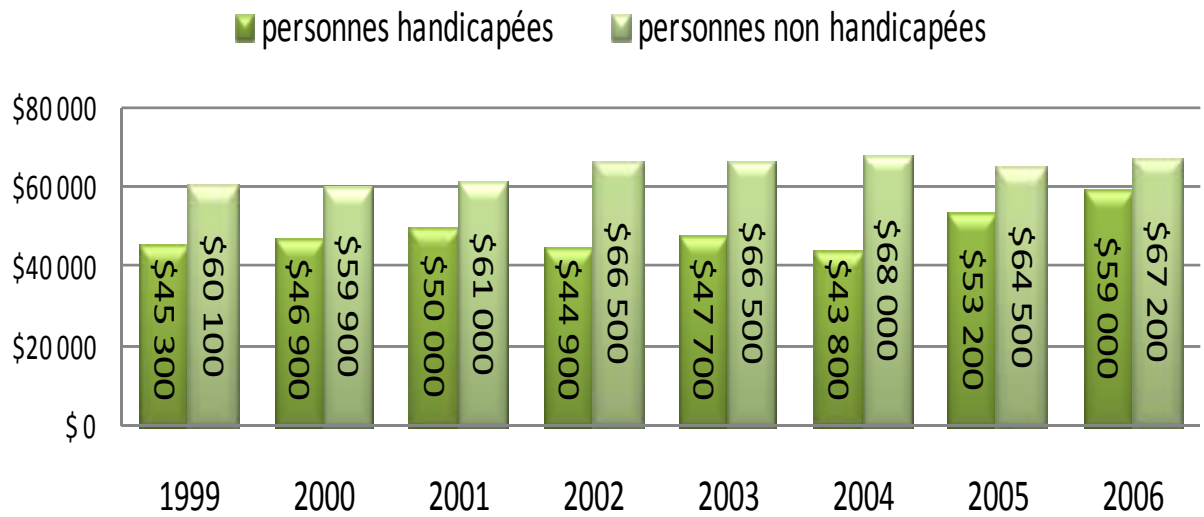
**Graphique 10f: Revenu net d'impôt des ménages comptant des personnes de 65 ans et plus (selon la présence d'un handicap)
Nouveau-Brunswick 1999-2006**



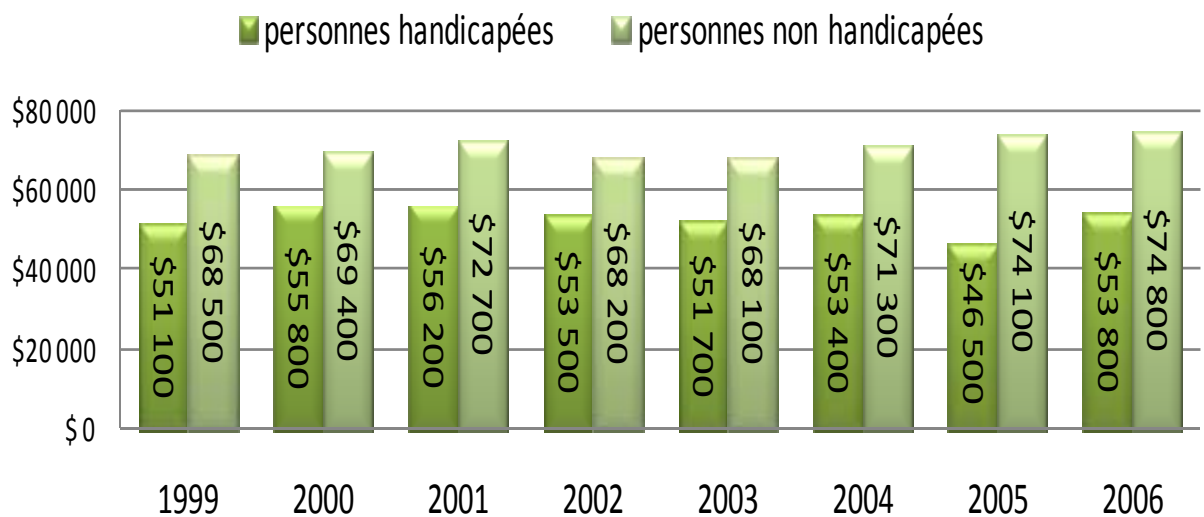
**Graphique 11a: Revenu total moyen des ménages comptant des personnes de 18 à 24 ans (selon la présence d'un handicap)
Nouveau-Brunswick 1999-2006**



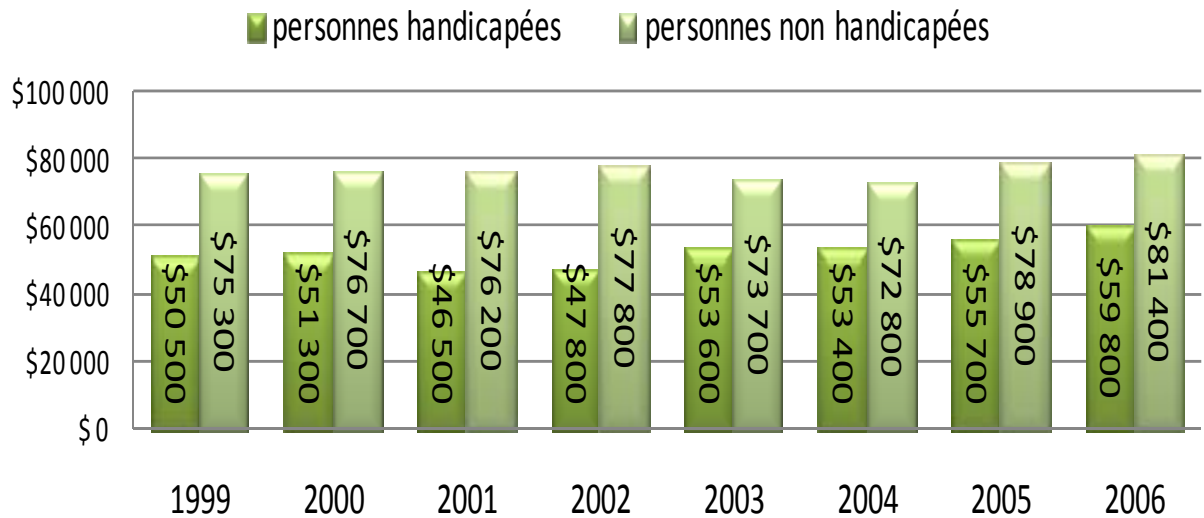
**Graphique 11b: Revenu total moyen des ménages comptant des personnes de 25 à 34 ans (selon la présence d'un handicap)
Nouveau-Brunswick 1999-2006**



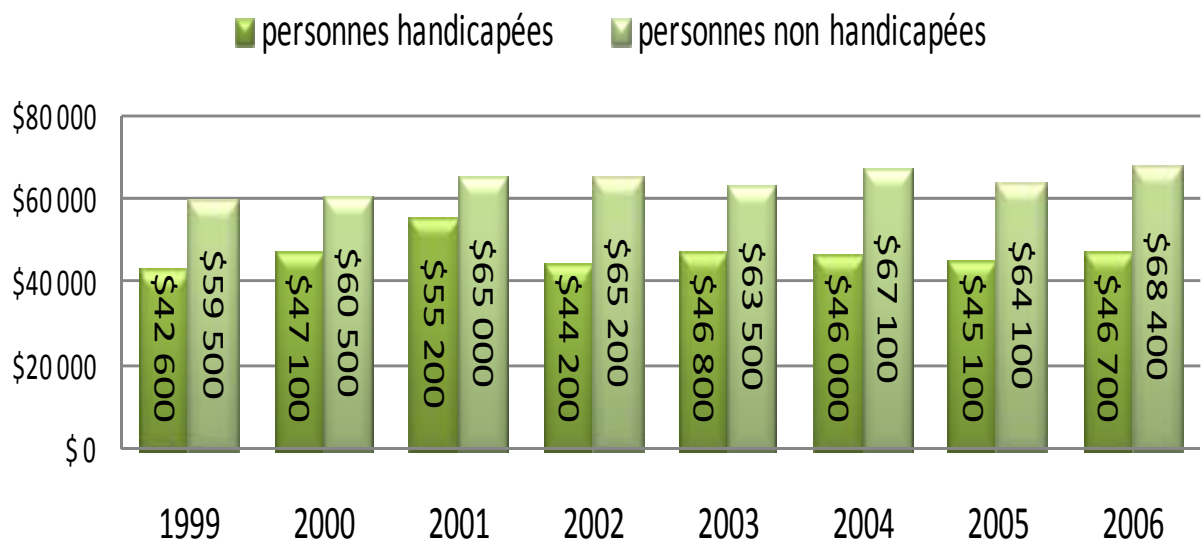
**Graphique 11c: Revenu total moyen des ménages comptant des personnes de 35 à 44 ans (selon la présence d'un handicap)
Nouveau-Brunswick 1999-2006**



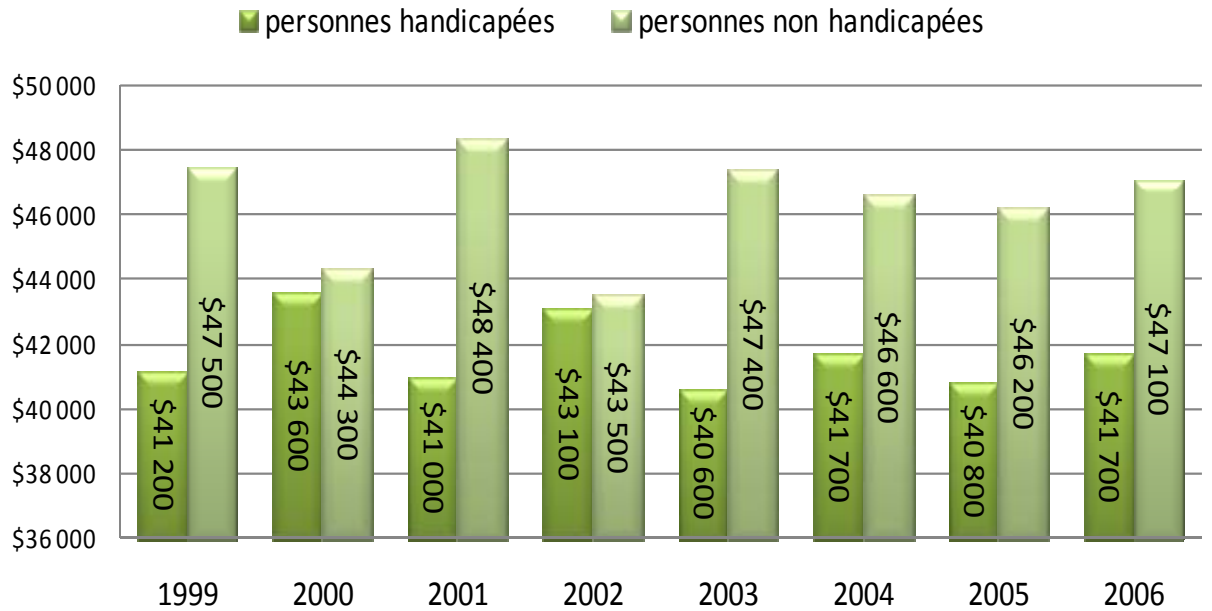
**Graphique 11d: Revenu total moyen des ménages comptant des personnes de 45 à 54 ans (selon la présence d'un handicap)
Nouveau-Brunswick 1999-2006**



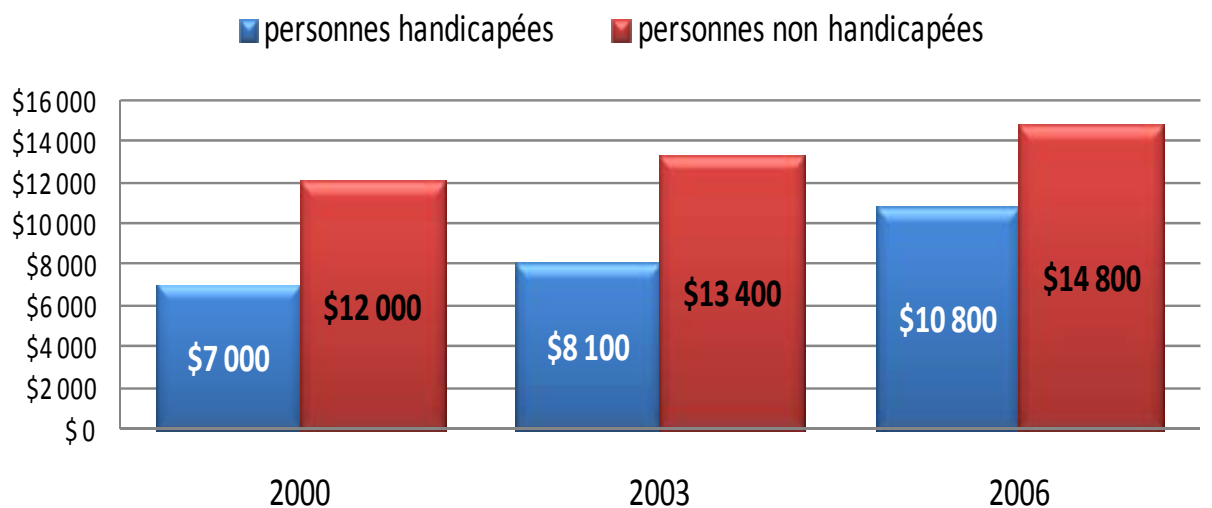
**Graphique 11e: Revenu total moyen des ménages comptant des personnes de 55 à 64 ans (selon la présence d'un handicap)
Nouveau-Brunswick 1999-2006**



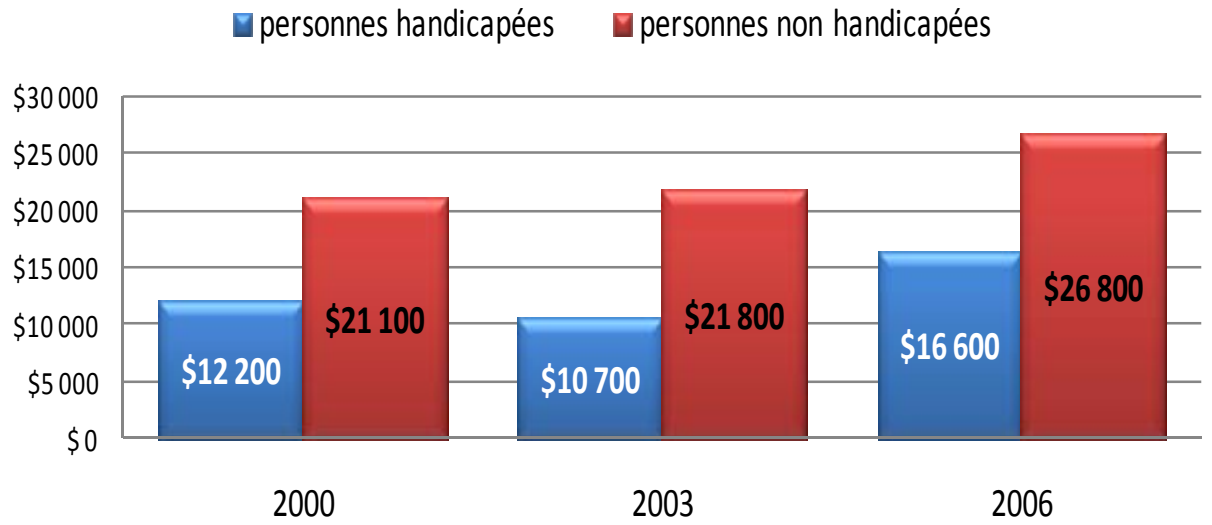
**Graphique 11f: Revenu total moyen des ménages comptant des personnes de 65 ans et plus (selon la présence d'un handicap)
Nouveau-Brunswick 1999-2006**



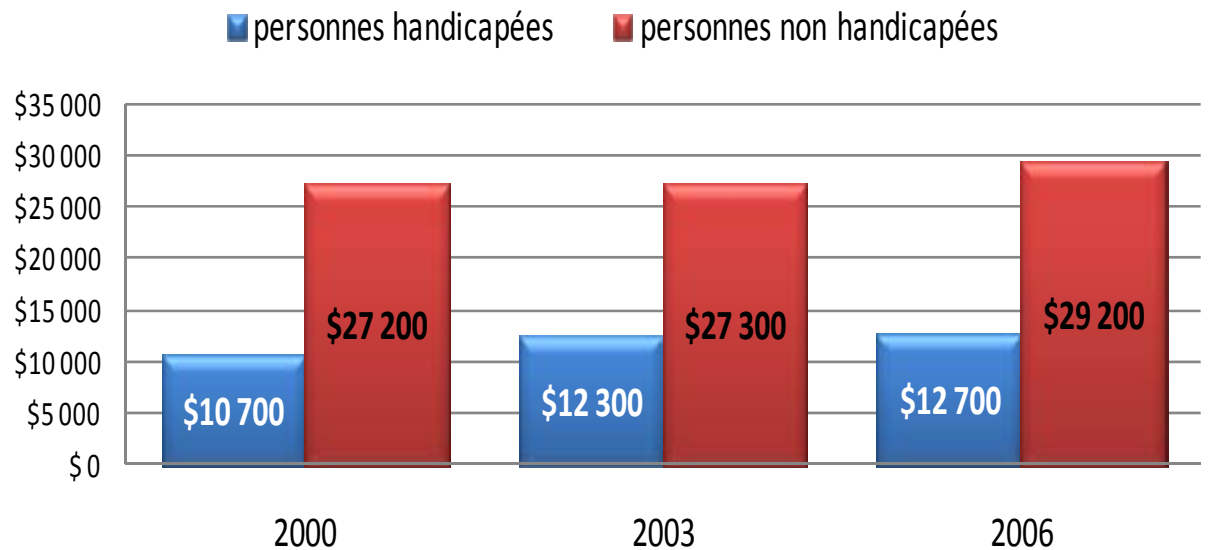
Graphique 12a: Gains moyens des personnes selon leur handicap et leur situation familiale - Nouveau-Brunswick 2000-2003-2006



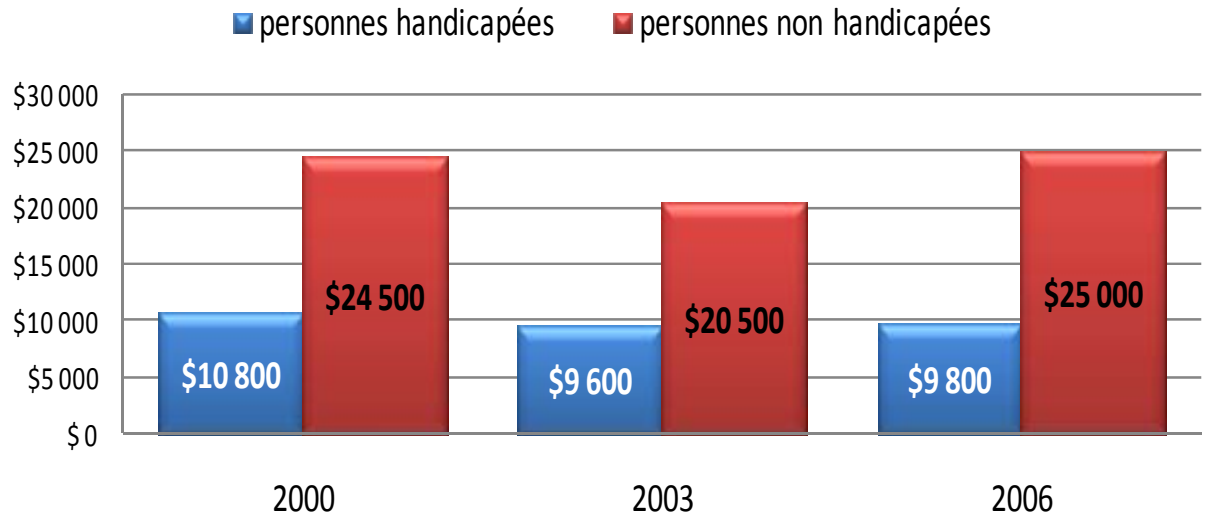
Graphique 12b: Gains moyens des personnes vivant en union de fait selon leur handicap - Nouveau-Brunswick 2000-2003-2006



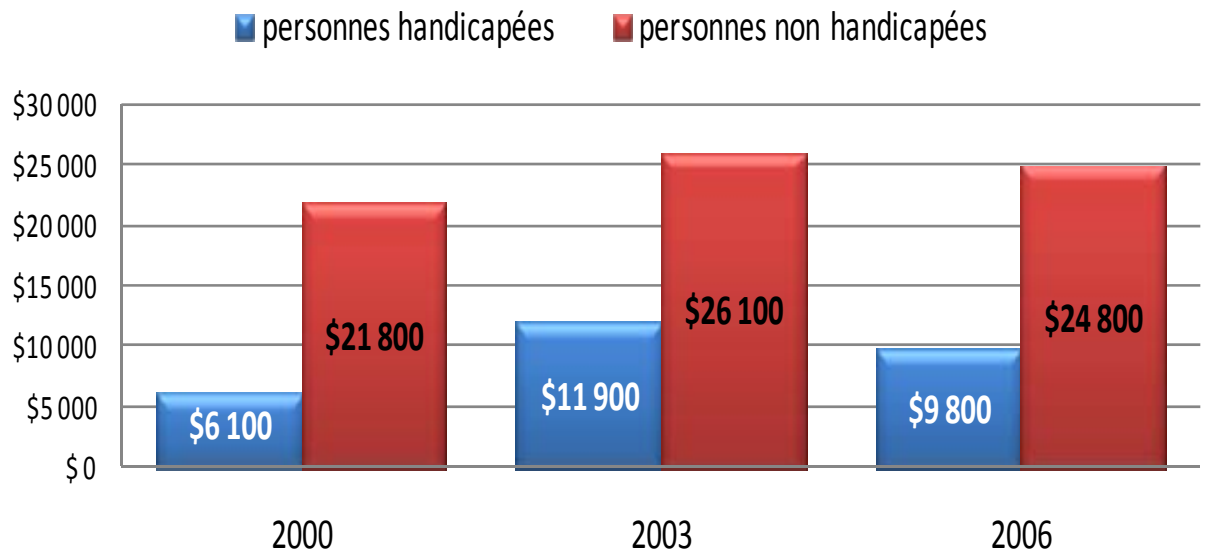
Graphique 12c: Gains moyens des personnes mariées selon leur handicap- Nouveau-Brunswick 2000-2003-2006



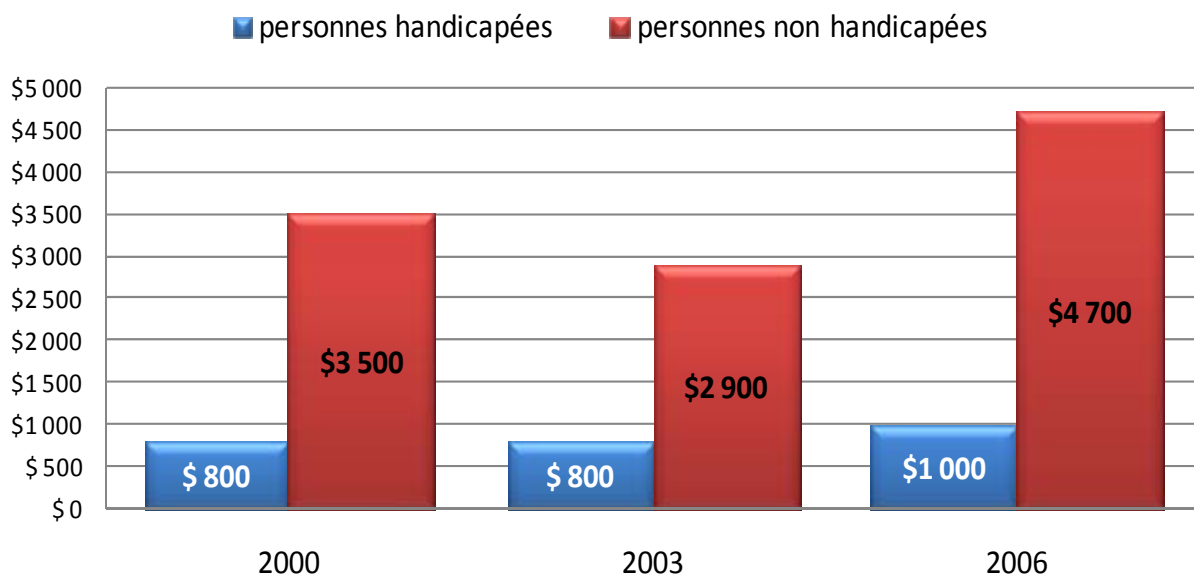
Graphique12d: Gains moyens des personnes séparées selon leur handicap- Nouveau-Brunswick 2000-2003-2006



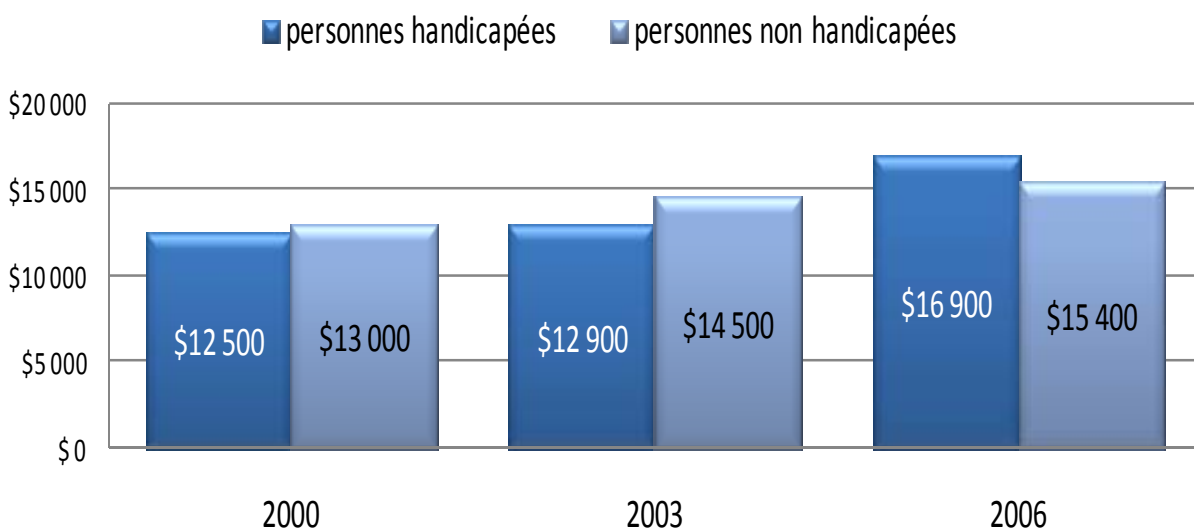
Graphique 12e: Gains moyens des personnes divorcées selon leur handicap- Nouveau-Brunswick 2000-2003-2006



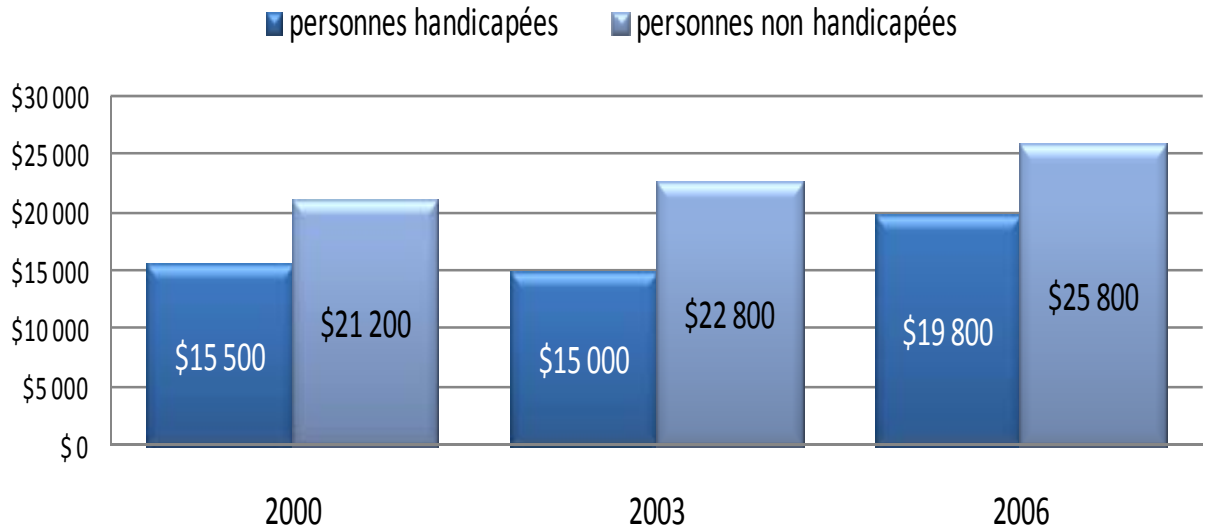
Graphique 12f: Gains moyens des personnes veuves selon leur handicap- Nouveau-Brunswick 2000-2003-2006



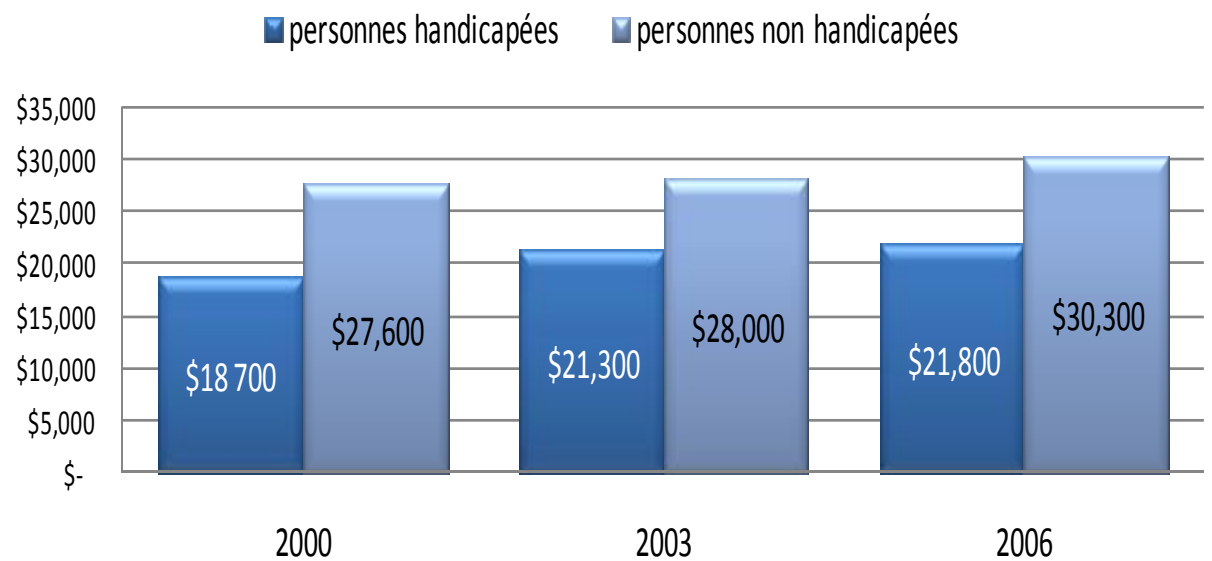
Graphique 13a: Revenu net d'impôt moyen des personnes seules selon leur handicap- Nouveau-Brunswick 2000-2003-2006



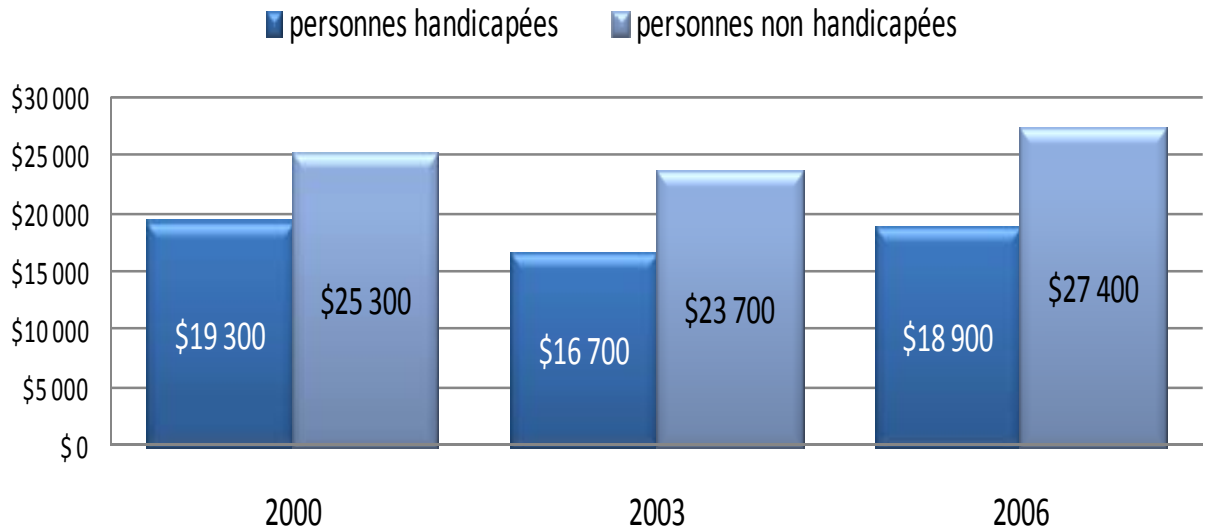
Graphique 13b: Revenu net d'impôt moyen des personnes vivant en union de fait selon leur handicap- Nouveau-Brunswick 2000-2003-2006



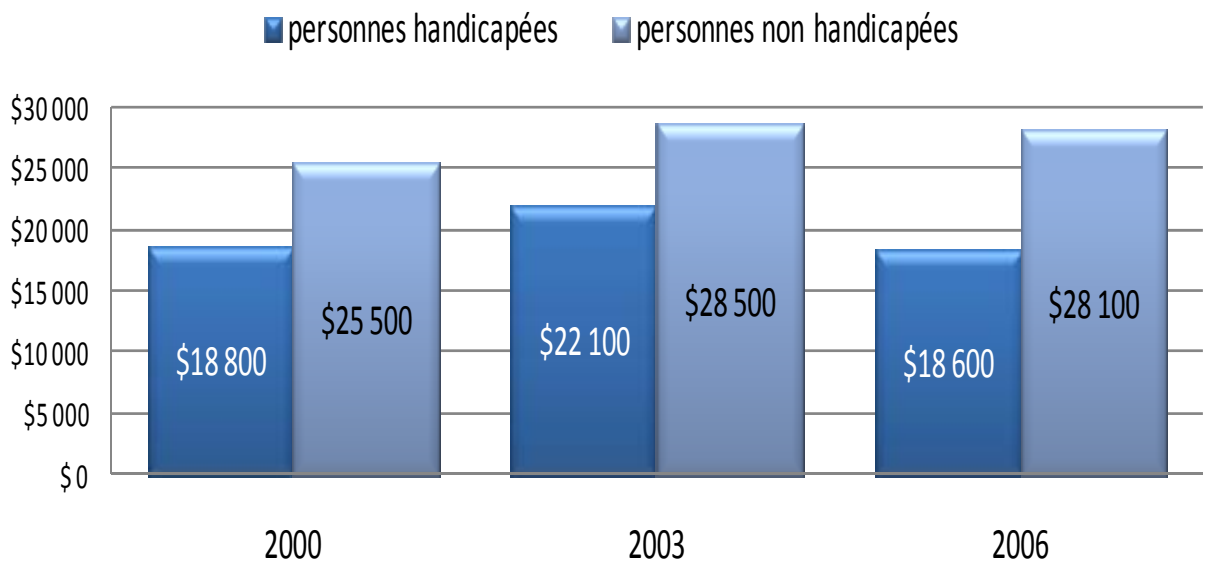
Graphique 13c: Revenu net d'impôt moyen des personnes mariées selon leur handicap - Nouveau-Brunswick 2000-2003-2006



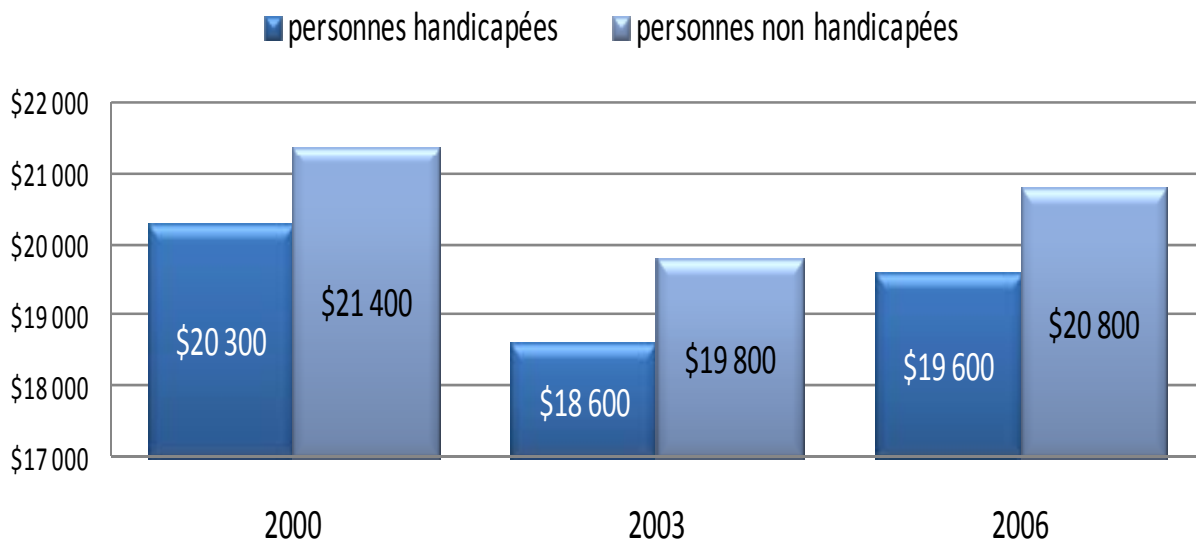
Graphique 13d: Revenu net d'impôt moyen des personnes séparées selon leur handicap - Nouveau-Brunswick 2000-2003-2006



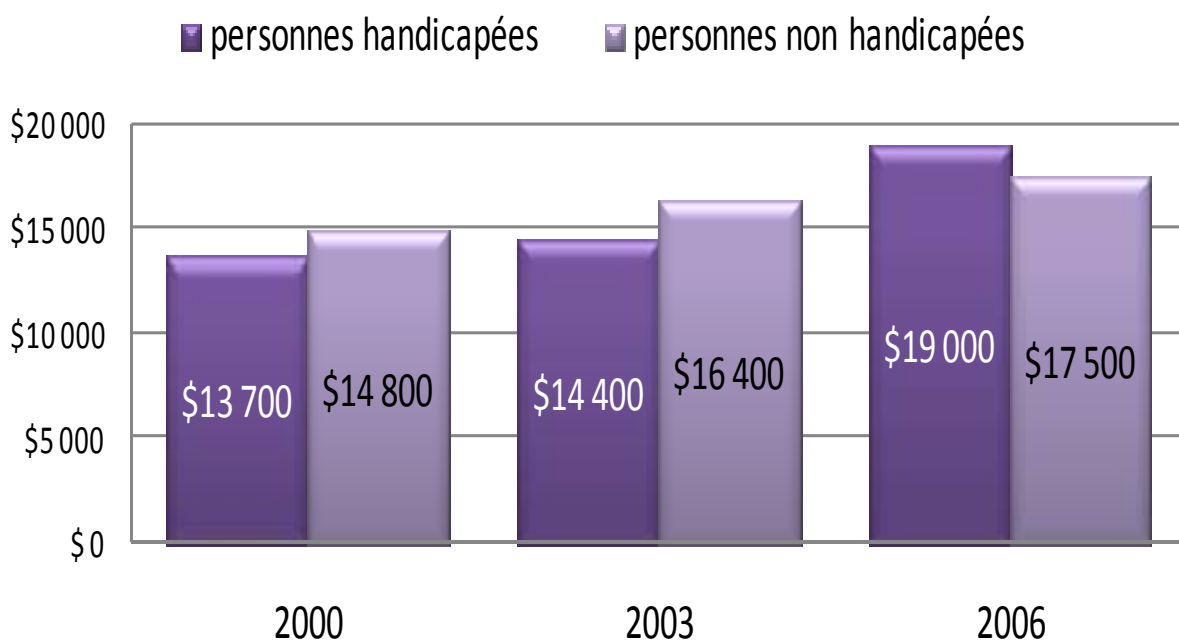
Graphique 13e: Revenu net d'impôt moyen comptant des personnes divorcées selon leur handicap - Nouveau-Brunswick 2000-2003-2006



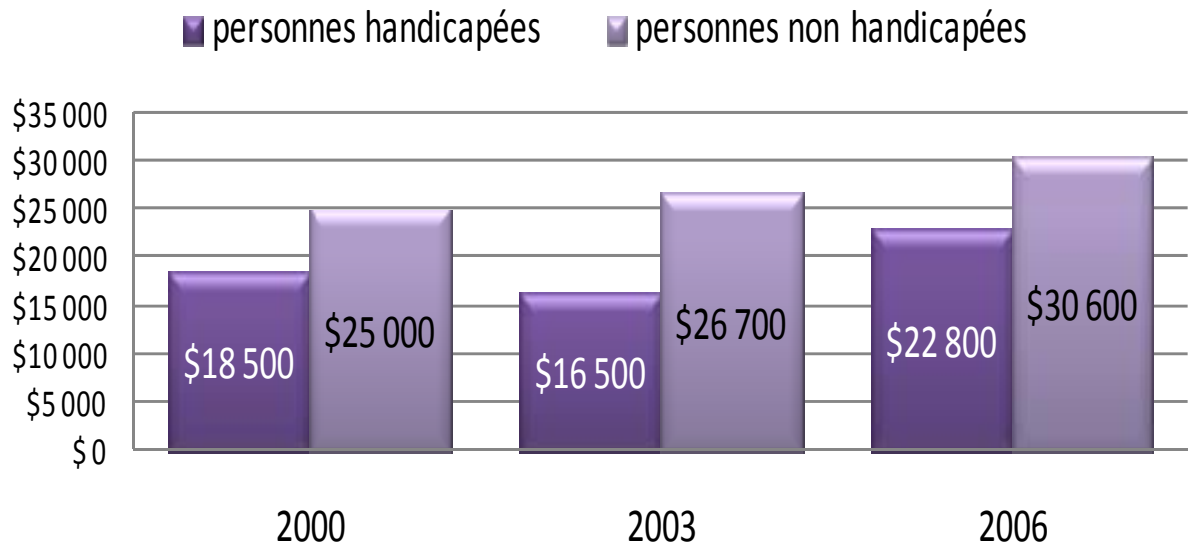
Graphique 13f: Revenu net d'impôt moyen comptant des personnes veuves selon leur handicap - Nouveau-Brunswick 2000-2003-2006



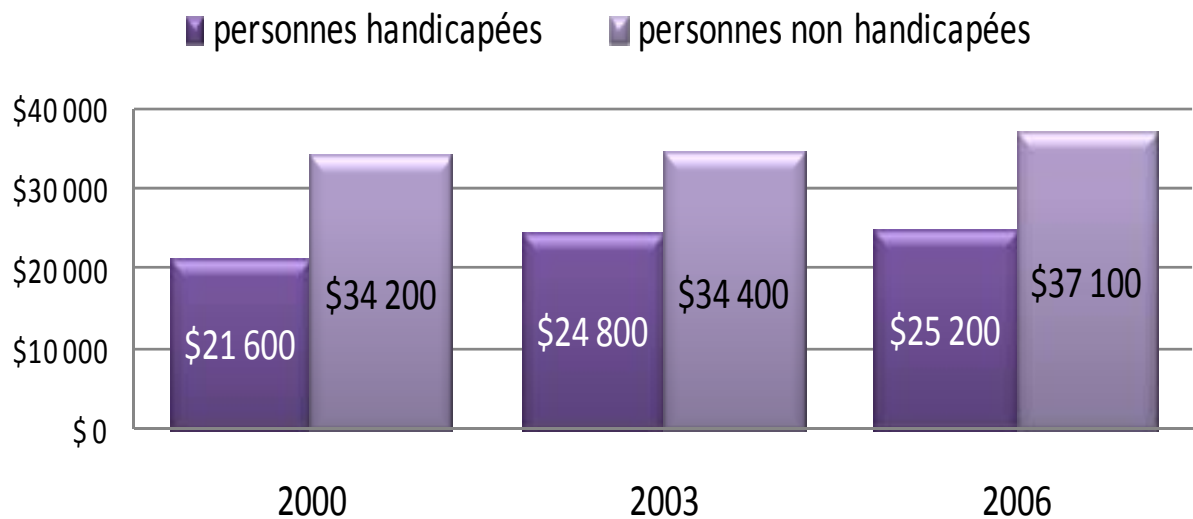
Graphique 14a: Revenu total moyen des personnes seules selon leur handicap - Nouveau-Brunswick 2000-2003-2006



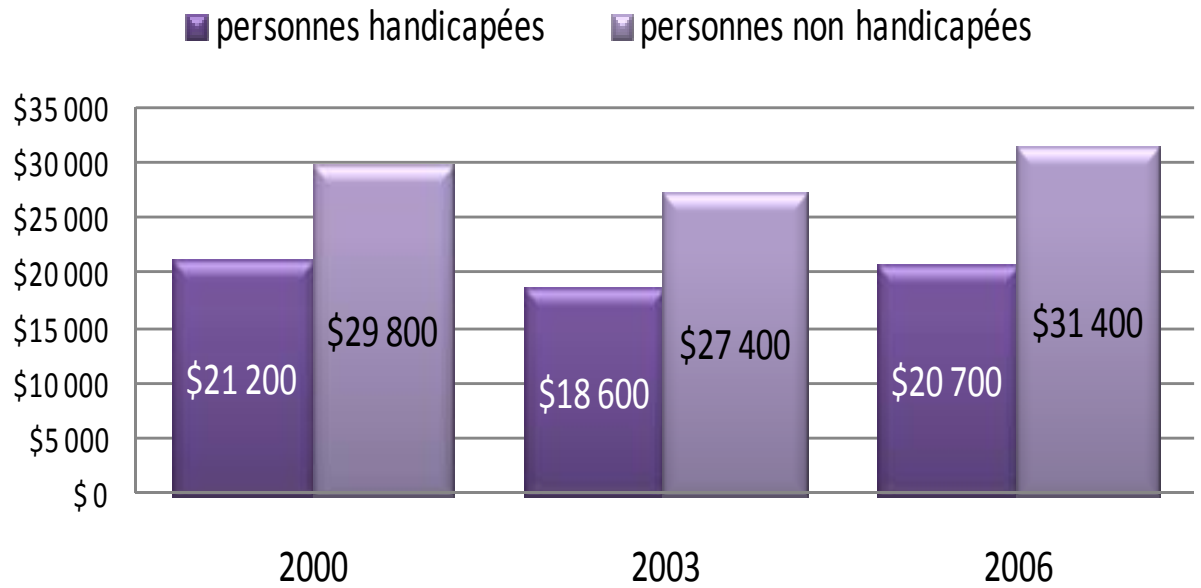
Graphique 14b: Revenu total moyen des personnes vivant en union de fait selon leur handicap - Nouveau-Brunswick 2000-2003-2006



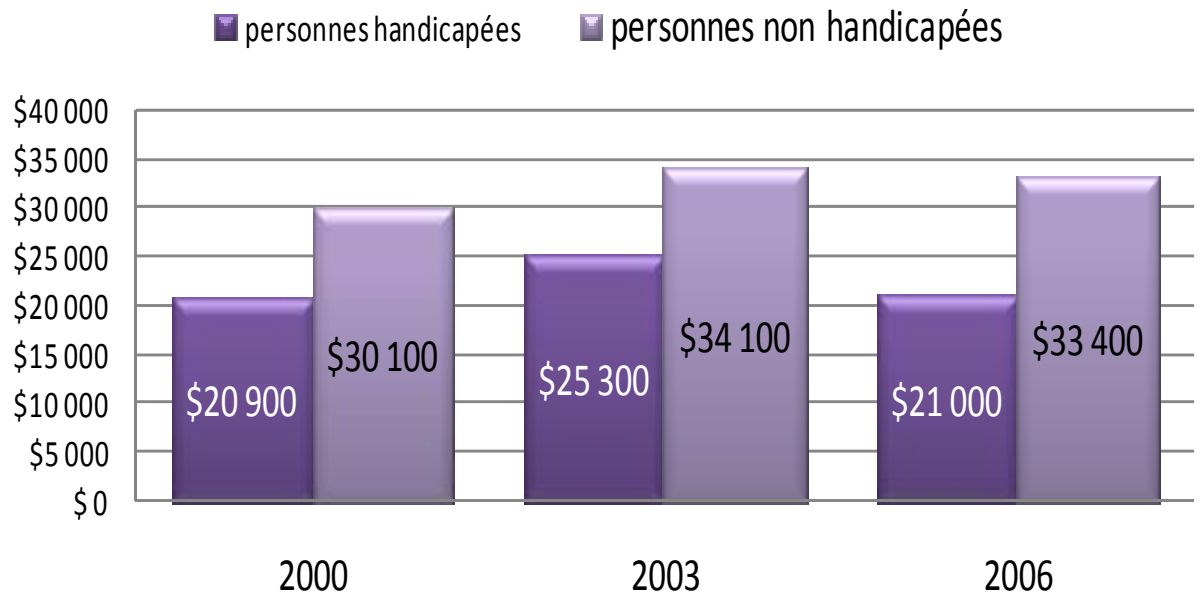
Graphique 14c: Revenu total moyen des personnes mariées selon leur handicap - Nouveau-Brunswick 2000-2003-2006



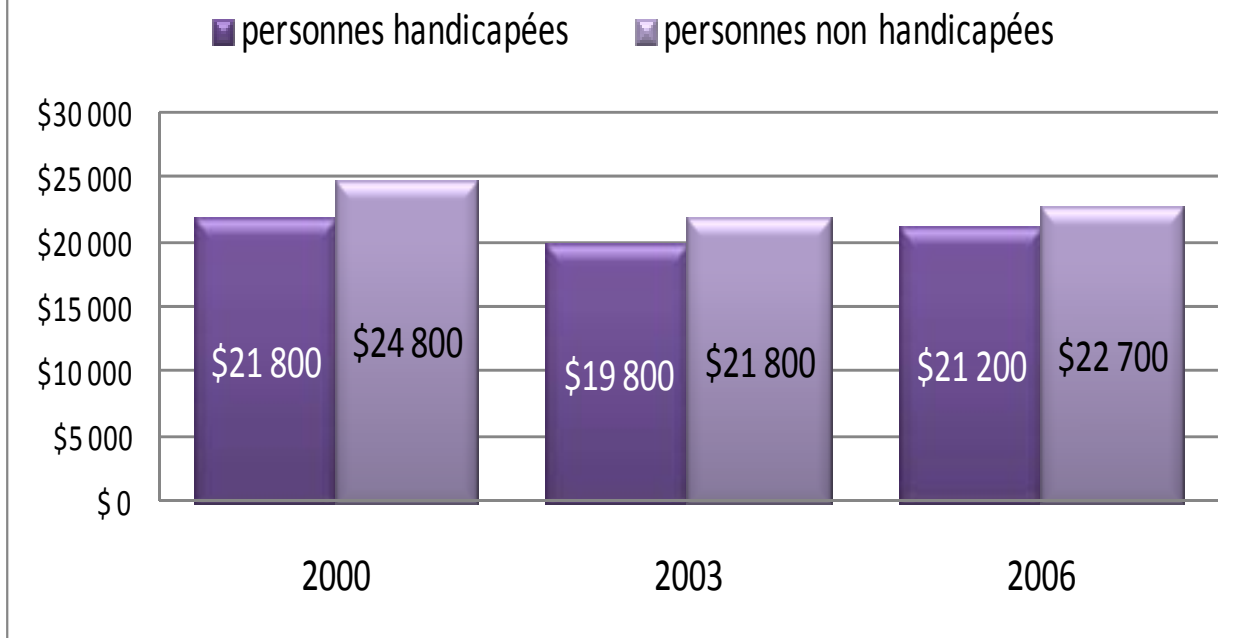
Graphique 14d: Revenu total moyen des personnes séparées selon leur handicap - Nouveau-Brunswick 2000-2003-2006



Graphique 14e: Revenu total moyen des personnes divorcées selon leur handicap - Nouveau-Brunswick 2000-2003-2006



Graphique 14f: Revenu total moyen des personnes veuves selon leur handicap - Nouveau-Brunswick 2000-2003-2006



Graphique 15: Personnes handicapées selon la source de revenu Canada et Nouveau-Brunswick 2006

